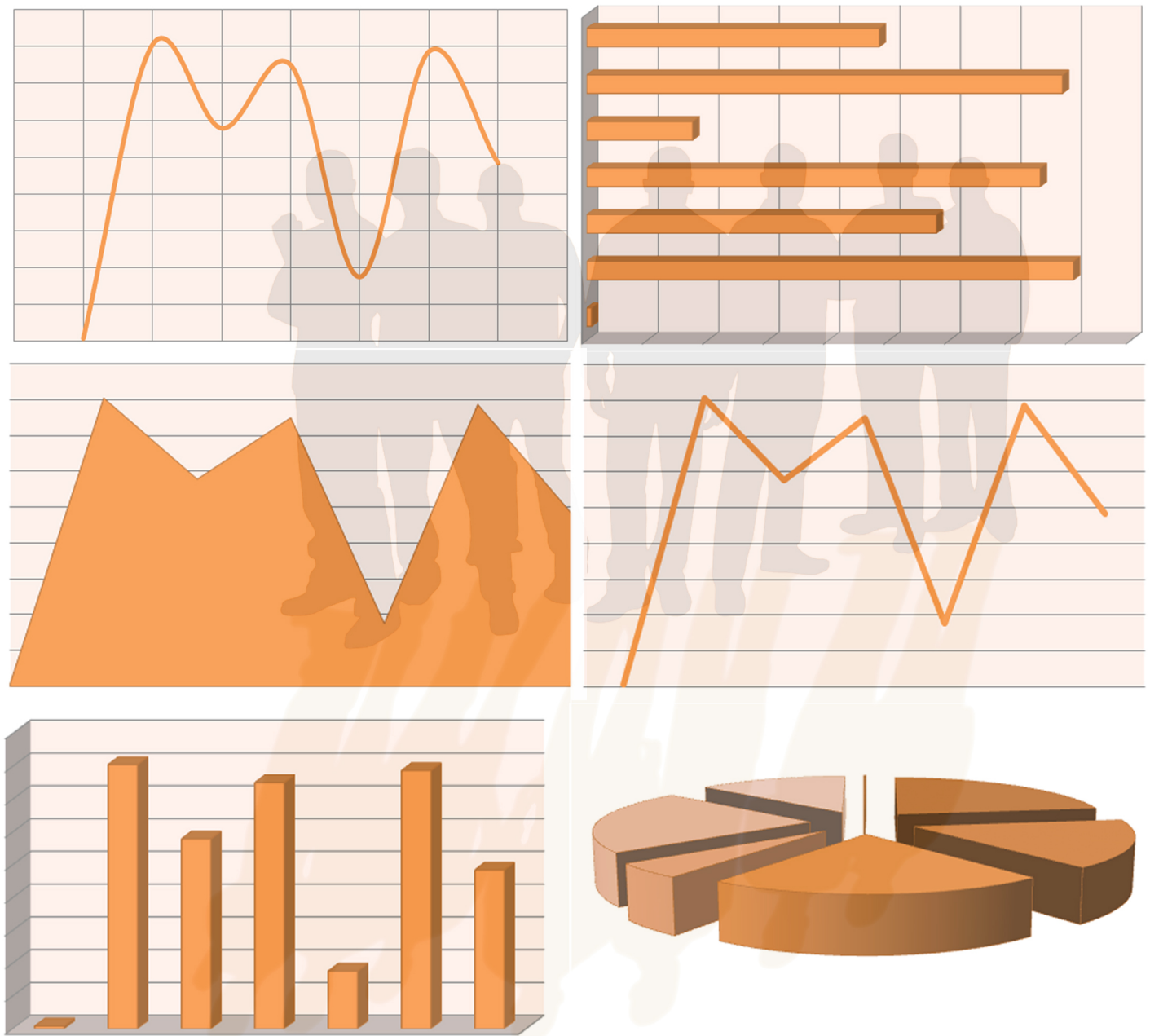


# กำลังคนภาครัฐ

## ในฝ่ายพลเรือน 2555



# กำลังคนภาครัฐ ในฝ่ายพลเรือน 2555

## กำลังคนภาครัฐในฝ่ายพลเรือน 2555

---

**ผู้จัดทำ :** สำนักพัฒนาระบบบำนาญตำแหน่งและค่าตอบแทน  
สำนักงาน ก.พ.  
47/111 ถนนติวานนท์ ต.ตลาดขวัญ อ.เมือง จ.นนทบุรี 11000  
โทรศัพท์ 0 2547 1957 โทรสาร 0 2547 1437

**ผู้จัดทำข้อมูล :** เชนิสลา พันธุ์เพ็ง  
รัชฎาวรรณ จันทรังษี

**ISBN :** 978 – 616 – 548 – 112 – 0

**ผู้จัดพิมพ์ :** ธีรานุสรณ์การพิมพ์  
72 / 51-52 หมู่ 5 ซอยเพชรเกษม 48 แยก 49  
ถนนเพชรเกษม 48 แขวงบางแวก เขตภาษีเจริญ  
กรุงเทพมหานคร 10160  
โทรศัพท์ 0 2869 7979 โทรสาร 0 2869 7978

---

# คำนำ

เอกสารนี้เป็นการเสนอภาพของกำลังคนภาครัฐในฝ่ายพลเรือน ซึ่งปฏิบัติงานในส่วนราชการต่าง ๆ ทั่วประเทศ ปีงบประมาณ พ.ศ. 2555 (ณ วันที่ 1 เมษายน 2555) ในส่วนที่เกี่ยวกับจำนวนตำแหน่ง จำนวนข้าราชการ ชายหญิง ระดับการศึกษา ระดับตำแหน่ง การกระจายของกำลังคนในราชการบริหารส่วนกลาง ส่วนภูมิภาค ส่วนท้องถิ่น และพื้นที่ปฏิบัติงาน โดยจำแนกเป็นข้าราชการแต่ละประเภท ได้แก่ ข้าราชการพลเรือนสามัญ ข้าราชการครูและบุคลากรทางการศึกษา ข้าราชการพลเรือนในสถาบันอุดมศึกษา ข้าราชการรัฐสภาสามัญ ข้าราชการตำรวจ ข้าราชการอัยการ ข้าราชการตุลาการ ข้าราชการกรุงเทพมหานครสามัญ ข้าราชการครูกรุงเทพมหานคร ข้าราชการองค์การบริหารส่วนจังหวัด พนักงานส่วนตำบล พนักงานเทศบาลสามัญ พนักงานครูเทศบาล และข้าราชการในส่วนราชการอิสระตามรัฐธรรมนูญ รวมทั้งข้อมูลกำลังคนในตำแหน่งผู้บริหาร ตำแหน่งระดับสูงบางตำแหน่ง ลูกจ้างประจำ ลูกจ้างชั่วคราว พนักงานราชการ และพนักงานจ้าง

การจัดทำเอกสารนี้ ได้รับความร่วมมืออย่างดียิ่งจากทุกส่วนราชการ ที่กรุณาให้ข้อมูล อันเป็นผลให้เอกสารนี้สำเร็จตามที่ปรากฏ จึงขอขอบคุณมา ณ โอกาสนี้

สำนักงาน ก.พ. หวังเป็นอย่างยิ่งว่า เอกสารนี้จะเป็นประโยชน์ในการบริหารจัดการ “คนของรัฐ” ให้สอดคล้องกับการบริหารทรัพยากรบุคคลภาครัฐ การบริหารราชการแนวใหม่ และสอดคล้องกับการดำเนินการตามบทบาทภารกิจภาครัฐ รวมทั้งเป็นประโยชน์ต่อผู้สนใจทั่วไป

สำนักงาน ก.พ.

# สารบัญ

|   | (หน้า) |
|---|--------|
| คำนำ  |        |
| สารสำคัญ  | 1      |
| ประชากร กำลังแรงงาน   | 11     |
| ประเภทกำลังคนภาครัฐในฝ่ายพลเรือน  | 12     |
| <b>ข้าราชการในภาพรวม</b>  |        |
| ● ประเภทข้าราชการ   | 17     |
| ● ส่วนราชการ  | 18     |
| ● ชายหญิง   | 20     |
| ● การศึกษา  | 23     |
| ● ระดับตำแหน่ง  | 28     |
| ● ราชการบริหารส่วนกลาง ส่วนภูมิภาค และส่วนท้องถิ่น                        | 31     |
| ● พื้นที่ปฏิบัติงาน   | 34     |
| <b>ข้าราชการในตำแหน่งระดับสูง</b>   | 49     |
| <b>ข้าราชการในแต่ละประเภท</b>   |        |
| ● ข้าราชการพลเรือนสามัญ   | 55     |
| ● ข้าราชการครูและบุคลากรทางการศึกษา                                       | 79     |
| ● ข้าราชการพลเรือนในสถาบันอุดมศึกษา                                       | 80     |
| ● ข้าราชการตำรวจ  | 91     |
| ● ข้าราชการอัยการ   | 91     |
| ● ข้าราชการตุลาการ  | 91     |
| ● ข้าราชการรัฐสภาสามัญ  | 92     |
| ● ข้าราชการองค์กรอิสระตามรัฐธรรมนูญ                                       | 93     |
| ● ข้าราชการกรุงเทพมหานคร  | 94     |
| ● ข้าราชการองค์การบริหารส่วนจังหวัด                                       | 94     |
| ● พนักงานส่วนตำบล   | 95     |
| ● พนักงานเทศบาล   | 95     |
| <b>กำลังคนในแต่ละส่วนราชการ</b>   |        |
| ● ข้าราชการ ลูกจ้างประจำ ลูกจ้างชั่วคราว พนักงานราชการ จำแนกตามส่วนราชการ | 99     |

## ตาราง

|  | (หน้า) |
|--|--------|
| ● ประชากร กำลังแรงงาน และกำลังคนภาครัฐในฝ่ายพลเรือน                                  | 11     |
| ● กำลังคนภาครัฐในฝ่ายพลเรือนในภาพรวม   | 12     |
| ● กำลังคนภาครัฐในส่วนกลางและส่วนภูมิภาค  | 13     |
| ● กำลังคนภาครัฐในส่วนท้องถิ่น  | 13     |
| ● ข้าราชการในฝ่ายพลเรือน จำแนกตามประเภทข้าราชการ                                     | 17     |
| ● ข้าราชการในฝ่ายพลเรือน จำแนกตามส่วนราชการ  | 18     |
| ● ชายหญิงในราชการฝ่ายพลเรือน จำแนกตามประเภทข้าราชการ                                 | 20     |
| ● ชายหญิงในราชการฝ่ายพลเรือน จำแนกตามส่วนราชการ                                      | 21     |
| ● การศึกษาของข้าราชการในฝ่ายพลเรือน  | 23     |
| ● เปรียบเทียบระดับการศึกษาของข้าราชการในฝ่ายพลเรือน ปีงบประมาณ 2552-2555             | 24     |
| ● การศึกษาของข้าราชการในฝ่ายพลเรือน จำแนกตามประเภทข้าราชการ                          | 25     |
| ● การศึกษาของข้าราชการในฝ่ายพลเรือน จำแนกตามส่วนราชการ                               | 26     |
| ● จำนวนข้าราชการในฝ่ายพลเรือนประเภทต่างๆ จำแนกตามระดับ / วิทยฐานะ / ชั้น / ชั้นยศ    | 28     |
| ● การกระจายของข้าราชการประเภทต่างๆ ในแต่ละระดับ / วิทยฐานะ / ชั้น / ชั้นยศ           | 29     |
| ● สัดส่วนของข้าราชการในแต่ละระดับ / วิทยฐานะ / ชั้น / ชั้นยศ จำแนกตามประเภทข้าราชการ | 30     |
| ● ข้าราชการในฝ่ายพลเรือน จำแนกตามการจัดระเบียบบริหารราชการ และประเภทข้าราชการ        | 31     |
| ● ข้าราชการในฝ่ายพลเรือน จำแนกตามการจัดระเบียบบริหารราชการ และส่วนราชการ             | 32     |
| ● ข้าราชการในฝ่ายพลเรือน จำแนกตามพื้นที่ปฏิบัติงาน                                   | 34     |
| ● ข้าราชการในฝ่ายพลเรือน จำแนกตามพื้นที่ปฏิบัติงาน และส่วนราชการ                     | 35     |
| ● จำนวนข้าราชการในฝ่ายพลเรือนแต่ละประเภท จำแนกตามพื้นที่ปฏิบัติงาน                   | 36     |
| ● จำนวนข้าราชการในฝ่ายพลเรือน จำแนกตามส่วนราชการ และพื้นที่ปฏิบัติงาน                | 41     |
| ● กำลังคนภาครัฐฝ่ายพลเรือนในตำแหน่งระดับสูง  | 49     |
| ● นักบริหาร  | 50     |
| ● จำนวนนักบริหาร จำแนกตามส่วนราชการ ระดับ เพศ  | 51     |
| ● นักบริหารชายหญิง ปีงบประมาณ 2536-2555  | 52     |
| ● จำนวนข้าราชการพลเรือนสามัญ จำแนกตามส่วนราชการ เพศ ระดับ และการศึกษา                | 55     |

## ตาราง (ต่อ)

|  | (หน้า) |
|--|--------|
| ● จำนวนข้าราชการครูและบุคลากรทางการศึกษา จำแนกตามส่วนราชการ เพศ ระดับ และการศึกษา  | 79     |
| ● จำนวนข้าราชการพลเรือนในสถาบันอุดมศึกษา จำแนกตามเพศ ระดับ และการศึกษา             | 80     |
| ● จำนวนข้าราชการตำรวจ จำแนกตามเพศ ระดับ และการศึกษา                                | 91     |
| ● จำนวนข้าราชการอัยการ จำแนกตามเพศ ระดับ และการศึกษา                               | 91     |
| ● จำนวนข้าราชการตุลาการ จำแนกตามเพศ ระดับ และการศึกษา                              | 91     |
| ● จำนวนข้าราชการรัฐสภาสามัญ จำแนกตามส่วนราชการ เพศ ระดับ และการศึกษา               | 92     |
| ● จำนวนข้าราชการองค์การอิสระตามรัฐธรรมนูญ จำแนกตามส่วนราชการ เพศ ระดับ และการศึกษา | 93     |
| ● จำนวนข้าราชการกรุงเทพมหานคร จำแนกตามเพศ ระดับ และการศึกษา                        | 94     |
| ● จำนวนข้าราชการองค์การบริหารส่วนจังหวัด จำแนกตามเพศ ระดับ และการศึกษา             | 94     |
| ● จำนวนพนักงานส่วนตำบล จำแนกตามเพศ ระดับ และการศึกษา                               | 95     |
| ● จำนวนพนักงานเทศบาล จำแนกตามเพศ ระดับ และการศึกษา                                 | 95     |
| ● ข้าราชการ ลูกจ้างประจำ ลูกจ้างชั่วคราว และพนักงานราชการ จำแนกตามส่วนราชการ       | 98     |

## อักษรย่อชื่อส่วนราชการ

|    |  |           |                                      |
|----|--|-----------|--------------------------------------|
| นร | สำนักนายกรัฐมนตรี                          | มท        | กระทรวงมหาดไทย                       |
| กค | กระทรวงการคลัง                             | ยธ        | กระทรวงยุติธรรม                      |
| กต | กระทรวงการต่างประเทศ                       | รง        | กระทรวงแรงงาน                        |
| กก | กระทรวงการท่องเที่ยวและกีฬา                | วธ        | กระทรวงวัฒนธรรม                      |
| พม | กระทรวงการพัฒนาสังคมและความมั่นคงของมนุษย์ | วท        | กระทรวงวิทยาศาสตร์และเทคโนโลยี       |
| กษ | กระทรวงเกษตรและสหกรณ์                      | ศธ        | กระทรวงศึกษาธิการ                    |
| คค | กระทรวงคมนาคม                              | สธ        | กระทรวงสาธารณสุข                     |
| ทส | กระทรวงทรัพยากรธรรมชาติและสิ่งแวดล้อม      | อก        | กระทรวงอุตสาหกรรม                    |
| ทก | กระทรวงเทคโนโลยีสารสนเทศและการสื่อสาร      | ไม่สังกัด | ส่วนราชการไม่สังกัดสำนักนายกรัฐมนตรี |
| พน | กระทรวงพลังงาน                             |           | กระทรวง หรือทบวง                     |
| พณ | กระทรวงพาณิชย์                             |           |                                      |

# สาระสำคัญ



# สาระสำคัญ

ในปี พ.ศ. 2555 ประเทศไทยมีจำนวนประชากร 64.46 ล้านคน ในจำนวนนี้ประกอบด้วยประชากรที่เป็นกำลังแรงงาน 38.62 ล้านคน (หรือร้อยละ 59.91 ของจำนวนประชากร) และในส่วนของกำลังแรงงานนี้ เป็นกำลังคนภาครัฐในฝ่ายพลเรือน 2.22 ล้านคน (หรือร้อยละ 3.44 ของจำนวนประชากร หรือร้อยละ 5.75 ของกำลังแรงงาน) โดยมีสัดส่วนกำลังคนภาครัฐ 1 คน ต่อประชากร 29 คน

## 1. ประเภทกำลังคนภาครัฐ

- ประเภทของกำลังคนภาครัฐในฝ่ายพลเรือนตามเอกสารนี้ ประกอบด้วยข้าราชการประจำ ลูกจ้างประจำ ลูกจ้างชั่วคราว พนักงานราชการ และพนักงานจ้าง ที่สังกัดกระทรวง ทบวง กรม ฝ่ายพลเรือน ในราชการบริหารส่วนกลาง ส่วนภูมิภาค และส่วนท้องถิ่น

- ในปีงบประมาณ พ.ศ. 2555 กำลังคนภาครัฐในฝ่ายพลเรือน มีจำนวน 2.22 ล้านคน โดยเป็นข้าราชการประจำมากที่สุด ถึง 1,252,733 คน (ร้อยละ 56.39) รองลงมาเป็นลูกจ้างชั่วคราว 446,122 คน (ร้อยละ 20.08) ลูกจ้างประจำ 202,106 คน (ร้อยละ 9.10) พนักงานจ้าง 193,298 คน (ร้อยละ 8.70) และจำนวนน้อยที่สุดเป็นพนักงานราชการ 127,296 คน (ร้อยละ 5.73) ตามลำดับ

- ข้าราชการในฝ่ายพลเรือน ซึ่งมีจำนวนทั้งหมด 1,252,733 คน นั้น สังกัดราชการบริหารส่วนกลางและส่วนภูมิภาค ร้อยละ 84.40 ส่วนที่เหลืออีกร้อยละ 15.60 สังกัดราชการบริหารส่วนท้องถิ่น

- เมื่อพิจารณาประเภทของกำลังคนในราชการบริหารส่วนกลางและส่วนภูมิภาค พบว่ากำลังคนส่วนใหญ่เป็นข้าราชการ ถึงร้อยละ 59.76 ของกำลังคนทั้งหมดในราชการบริหารส่วนกลางและส่วนภูมิภาค รองลงมาเป็นลูกจ้างชั่วคราว คือร้อยละ 25.08 และกำลังคนที่มีจำนวนน้อยที่สุดในสัดส่วนใกล้เคียงกัน ได้แก่ ลูกจ้างประจำ และพนักงานราชการ คือร้อยละ 7.97 และร้อยละ 7.19 ตามลำดับ แต่จำนวนพนักงานราชการก็มีแนวโน้มเพิ่มขึ้นอย่างต่อเนื่องทุกปี เนื่องจากเป็นกำลังคนที่เข้ามาทดแทนลูกจ้างประจำและลูกจ้างชั่วคราวต่อไป

- ส่วนท้องถิ่นมีการใช้กำลังคนประเภทข้าราชการเพียงร้อยละ 43.21 ของกำลังคนทั้งหมดในส่วนท้องถิ่น รองลงมาเป็นพนักงานจ้าง ร้อยละ 42.74 ทั้งนี้ เมื่อรวมกำลังคนประเภทพนักงานจ้าง (ร้อยละ 42.74) ลูกจ้างประจำ (ร้อยละ 13.52) และลูกจ้างชั่วคราว (ร้อยละ 0.53) เข้าด้วยกันแล้ว จะมีสัดส่วนรวมกัน มากถึงร้อยละ 56.79 ในขณะที่การใช้กำลังคนประเภทข้าราชการมีเพียงร้อยละ 43.21 ซึ่งต่างจากการใช้กำลังคนในราชการบริหารส่วนกลางและส่วนภูมิภาค

## 2. ประเภทข้าราชการ

- จำนวนตำแหน่งข้าราชการประเภทต่างๆ ในปีงบประมาณ พ.ศ. 2555 มีจำนวนรวมทั้งสิ้น 1,424,267 ตำแหน่ง ในขณะที่มีจำนวนข้าราชการผู้ครองตำแหน่ง 1,252,733 คน หรือร้อยละ 87.96

- จากจำนวนข้าราชการในฝ่ายพลเรือน ซึ่งประกอบด้วยข้าราชการประเภทต่างๆ รวมทั้งสิ้น 1,252,733 คน นั้น ส่วนใหญ่หรือร้อยละ 34.75 (435,329 คน) เป็นข้าราชการครูและบุคลากรทางการศึกษารองลงมาเป็นข้าราชการพลเรือนสามัญ ร้อยละ 28.94 (362,534 คน) และข้าราชการตำรวจ ร้อยละ 16.08 (201,423 คน) ตามลำดับ ส่วนที่เหลืออีกร้อยละ 20.23 เป็นข้าราชการประเภทอื่นๆ โดยน้อยที่สุดเป็นข้าราชการรัฐสภาสามัญ เพียงร้อยละ 0.23 (2,903 คน) สำหรับข้าราชการส่วนท้องถิ่นมีจำนวน 195,395 คน หรือร้อยละ 15.60 ของจำนวนข้าราชการในฝ่ายพลเรือนทั้งหมด

## 3. ส่วนราชการ

- กำลังคนภาครัฐในฝ่ายพลเรือนเกือบครึ่งหนึ่งปฏิบัติภารกิจในด้านการศึกษามากถึงร้อยละ 41.01 (513,730 คน) โดยร้อยละ 37.52 (470,004 คน) สังกัดกระทรวงศึกษาธิการ ซึ่งเป็นส่วนราชการที่มีข้าราชการปฏิบัติงานในสังกัดมากที่สุด ประกอบด้วยข้าราชการครูและบุคลากรทางการศึกษาจำนวน 433,329 คน ข้าราชการพลเรือนในสถาบันอุดมศึกษา 33,274 คน และข้าราชการพลเรือนสามัญ 3,401 คน นอกจากนี้ เป็นข้าราชการและพนักงานในส่วนท้องถิ่น ได้แก่ ข้าราชการครูกรุงเทพมหานคร (14,917 คน) และพนักงานครูเทศบาล (30,210 คน)

- รองลงมาในสัดส่วนที่แตกต่างกันมาก ปฏิบัติงานในภารกิจของสำนักงานตำรวจแห่งชาติ คือร้อยละ 16.08 (201,423 คน) และรองลงมาอีก ปฏิบัติภารกิจด้านการสาธารณสุข คือร้อยละ 13.83 (173,240 คน) ส่วนภารกิจด้านวิทยาศาสตร์ มีข้าราชการปฏิบัติงานน้อยที่สุด คือเพียงร้อยละ 0.06 (761 คน) เท่านั้น

- สำนักงานคณะกรรมการการศึกษาขั้นพื้นฐานเป็นส่วนราชการระดับกรมที่มีข้าราชการปฏิบัติงานในสังกัดมากที่สุด ถึงร้อยละ 33.08 (จำนวน 414,524 คน) ของจำนวนข้าราชการในฝ่ายพลเรือนทั้งหมด โดยประกอบด้วยข้าราชการในสังกัด 2 ประเภท คือข้าราชการครูและบุคลากรทางการศึกษา 413,632 คน และข้าราชการพลเรือนสามัญ 892 คน รองลงมาคือสำนักงานตำรวจแห่งชาติ จำนวน 201,423 คน (ร้อยละ 16.08) รองลงมาอีกเป็นสำนักงานปลัดกระทรวงสาธารณสุข 155,880 คน (ร้อยละ 12.44) ตามลำดับ

- ส่วนราชการระดับกรม ที่มีอัตรากำลังข้าราชการไม่ถึง 100 อัตรา ได้แก่ ส่วนราชการต่างๆ ในสังกัดกระทรวงการต่างประเทศ (ยกเว้นสำนักงานปลัดกระทรวงการต่างประเทศ) สำนักงานส่งเสริมและพัฒนาคุณภาพชีวิตคนพิการแห่งชาติ สำนักงานนโยบายและแผนพลังงาน สำนักงานกิจการยุติธรรม กรมการศาสนา สำนักงานศิลปวัฒนธรรมร่วมสมัย ราชบัณฑิตยสถาน และสำนักงานสภาที่ปรึกษาเศรษฐกิจและสังคมแห่งชาติ

#### 4. ชายหญิง

- ในภาพรวมของข้าราชการในฝ่ายพลเรือนนั้น เป็นหญิงมากกว่าชายในจำนวนที่ไม่แตกต่างกันมากนัก คือ เป็นหญิง ร้อยละ 54.19 (678,857 คน) และเป็นชาย ร้อยละ 45.81 (573,876 คน) โดยข้าราชการหญิงเพิ่มขึ้นเล็กน้อยจากปี 2554 ซึ่งมีสัดส่วนของข้าราชการหญิง ร้อยละ 53.47

- ข้าราชการชายส่วนใหญ่ หรือเกือบ 1 ใน 3 เป็นข้าราชการตำรวจ (ร้อยละ 32.30 ของจำนวนข้าราชการชายในฝ่ายพลเรือนทั้งหมด หรือ 185,382 คน) รองลงมาเป็นข้าราชการครูและบุคลากรทางการศึกษา (ร้อยละ 27.66 หรือ 158,756 คน) ข้าราชการพลเรือนสามัญ (ร้อยละ 22.86 หรือ 131,166 คน) ตามลำดับ และเป็นข้าราชการรัฐสภาสามัญน้อยที่สุด เพียง 930 คน (ร้อยละ 0.16) เท่านั้น

- ข้าราชการหญิงส่วนใหญ่ (276,564 คน หรือร้อยละ 40.74 ของจำนวนข้าราชการหญิงในฝ่ายพลเรือนทั้งหมด) เป็นข้าราชการครูและบุคลากรทางการศึกษา รองลงมาเป็นข้าราชการพลเรือนสามัญ (231,368 คน หรือร้อยละ 34.08) รองลงมาในสัดส่วนที่แตกต่างกันมาก เป็นพนักงานเทศบาล (51,851 คน หรือร้อยละ 7.64) และมีส่วนน้อยมากที่เป็นข้าราชการตุลาการ จำนวน 1,186 คน หรือร้อยละ 0.17 และข้าราชการอัยการ จำนวน 666 คน หรือร้อยละ 0.10 เท่านั้น

- ข้าราชการหญิงส่วนใหญ่ หรือร้อยละ 43.95 ของจำนวนข้าราชการหญิงทั้งหมด ปฏิบัติงานในสังกัดกระทรวงศึกษาธิการ รองลงมาเป็นกระทรวงสาธารณสุข (ร้อยละ 19.90) ส่วนข้าราชการชายส่วนใหญ่ ปฏิบัติงานในกระทรวงศึกษาธิการ และสำนักงานตำรวจแห่งชาติ ในจำนวนที่ใกล้เคียงกันคือร้อยละ 29.91 และร้อยละ 32.30 ของจำนวนข้าราชการชายทั้งหมด ตามลำดับ

- ข้าราชการตำรวจ ข้าราชการอัยการ และข้าราชการตุลาการ เป็นชายมากกว่าหญิงในสัดส่วนที่สูงมาก คือ เป็นชาย ร้อยละ 92.14 ร้อยละ 79.56 และร้อยละ 72.79 ตามลำดับ

- ส่วนข้าราชการประเภทอื่นๆ ที่เหลือ มีสัดส่วนของข้าราชการหญิงมากกว่าชายทั้งสิ้น โดยเฉพาะข้าราชการครูกรุงเทพมหานคร พนักงานครูเทศบาล และข้าราชการองค์การบริหารตามรัฐธรรมนูญ เป็นหญิงมากกว่าชายและในสัดส่วนที่ค่อนข้างสูง มากกว่าร้อยละ 70 ขึ้นไปเมื่อเทียบกับชาย

- ข้าราชการพลเรือนสามัญเป็นหญิงมากกว่าชายในสัดส่วนที่ไม่สูงมากนัก โดยเป็นหญิง ร้อยละ 63.82 เนื่องจากความแตกต่างกันของลักษณะงานในหน้าที่ความรับผิดชอบของส่วนราชการในสังกัด ก.พ. ซึ่งกระจายอยู่ในพื้นที่ต่างๆ ทั้งในส่วนกลางและส่วนภูมิภาค ทำให้ความต้องการกำลังคนหญิงชายแตกต่างกันไปด้วย เช่น งานด้านการปกครอง ด้านการเกษตร ด้านการช่าง เป็นต้น ผู้ปฏิบัติงานจะเป็นชายมากกว่าหญิง ในขณะที่งานด้านการสาธารณสุข การศึกษา การเงิน การคลัง และงานธุรการ จะเป็นหญิงมากกว่าชาย

- การกิจด้านสาธารณสุข เป็นหญิงมากกว่าชายในสัดส่วนที่สูงกว่าการกิจอื่น โดยกระทรวงสาธารณสุขมีสัดส่วนของข้าราชการหญิงเมื่อเทียบกับชายสูงที่สุด คือ เป็นหญิง ร้อยละ 77.98 รองลงมาเป็นกระทรวงการคลัง กระทรวงการพัฒนาสังคมและความมั่นคงของมนุษย์ และกระทรวงแรงงาน ในสัดส่วนใกล้เคียงกัน คือ ร้อยละ 69.55 ร้อยละ 69.03 และร้อยละ 68.52 ตามลำดับ

- การกิจด้านทรัพยากรธรรมชาติและสิ่งแวดล้อม เป็นชายมากกว่าหญิงในสัดส่วนที่สูงกว่าการกิจอื่น โดยกระทรวงทรัพยากรธรรมชาติและสิ่งแวดล้อมมีสัดส่วนข้าราชการชายมากถึงร้อยละ 70.20 รองลงมาเป็นกระทรวงยุติธรรม ร้อยละ 65.39 รองลงมาอีกในสัดส่วนที่ใกล้เคียงกัน คือ กระทรวงคมนาคม และกระทรวงเกษตรและสหกรณ์ คือร้อยละ 60.11 และร้อยละ 56.78 ตามลำดับ

## 5. การศึกษา

- ข้าราชการในฝ่ายพลเรือนส่วนใหญ่ คือร้อยละ 80.47 (1,008,114 คน) มีการศึกษาในระดับปริญญาตรีขึ้นไป (จำแนกเป็นปริญญาตรี ร้อยละ 61.17 ปริญญาโท ร้อยละ 16.38 และปริญญาเอก ร้อยละ 2.92) ส่วนอีกร้อยละ 19.53 มีการศึกษาในระดับต่ำกว่าปริญญาตรี

- เมื่อเปรียบเทียบกับข้อมูลในปีที่ผ่านมา พบว่าสัดส่วนของข้าราชการในฝ่ายพลเรือนที่มีการศึกษาระดับปริญญาตรีขึ้นไป มีแนวโน้มเพิ่มขึ้นอย่างต่อเนื่อง คือจากร้อยละ 78.71 ในปี 2552 เป็นร้อยละ 78.87 ในปี 2553 และเพิ่มขึ้นเป็นร้อยละ 80.98 ในปี 2554 ในขณะที่กำลังคนในระดับการศึกษาต่ำกว่าปริญญาตรีมีแนวโน้มลดลง คือ จากร้อยละ 21.29 ในปี 2552 เป็นร้อยละ 21.13 ในปี 2553 และลดลงเหลือเพียงร้อยละ 19.02 ในปี 2554 แต่ในปี 2555 สัดส่วนของข้าราชการในฝ่ายพลเรือนที่มีการศึกษาระดับปริญญาตรีขึ้นไปกลับลดลงเล็กน้อยเป็นร้อยละ 80.47

- ข้าราชการเพียง 2 ประเภท คือข้าราชการตุลาการ และข้าราชการอัยการ ที่มีการศึกษาในระดับปริญญาตรีขึ้นไปทั้งหมด

- ข้าราชการที่ปฏิบัติภารกิจด้านการศึกษามีการศึกษาในระดับปริญญาตรีขึ้นไป ในสัดส่วนที่สูงมาก (ประมาณร้อยละ 90 ขึ้นไป) ซึ่งได้แก่ ข้าราชการครูและบุคลากรทางการศึกษา (ร้อยละ 98.40) ข้าราชการพลเรือนในสถาบันอุดมศึกษา (ร้อยละ 94.69) ข้าราชการครูกรุงเทพมหานคร (ร้อยละ 99.64) และพนักงานครูเทศบาล (ร้อยละ 99.40)

- เมื่อเปรียบเทียบระดับการศึกษาของข้าราชการแต่ละประเภทกับปีที่ผ่านมา พบว่าข้าราชการเกือบทุกประเภทมีการศึกษาในระดับที่สูงขึ้น ยกเว้นข้าราชการตำรวจและข้าราชการกรุงเทพมหานครสามัญ

- ข้าราชการตำรวจยังคงเป็นข้าราชการประเภทเดียวที่มีการศึกษาในระดับปริญญาตรีขึ้นไป ในสัดส่วนที่น้อยกว่า เมื่อเทียบกับระดับต่ำกว่าปริญญาตรี คือมีเพียงร้อยละ 31.75 เท่านั้น

- กระทรวงที่ข้าราชการในสังกัดมีการศึกษาในระดับปริญญาตรีขึ้นไปในสัดส่วนที่สูงมาก ตั้งแต่ร้อยละ 90 ขึ้นไป ได้แก่ กระทรวงการท่องเที่ยวและกีฬา (ร้อยละ 97.77) กระทรวงพาณิชย์ (ร้อยละ 91.13) กระทรวงแรงงาน (ร้อยละ 93.91) กระทรวงวัฒนธรรม (93.11) และกระทรวงศึกษาธิการ (ร้อยละ 98.06) ในขณะที่กระทรวงยุติธรรมมีสัดส่วนของข้าราชการในสังกัดที่มีการศึกษาในระดับปริญญาตรีขึ้นไปน้อยที่สุด เมื่อเทียบกับส่วนราชการระดับกระทรวงด้วยกันคือเพียงร้อยละ 59.24

## 6. ระดับตำแหน่ง

- ข้าราชการพลเรือนสามัญ เกือบครึ่งหนึ่ง คือร้อยละ 47.11 ดำรงตำแหน่งในระดับชำนาญการ รองลงมาเป็นระดับชำนาญงาน ร้อยละ 22.65 และรองลงมาอีกเป็นระดับปฏิบัติการ ร้อยละ 13.15

- สถาบันอุดมศึกษาหลายแห่งได้ปรับใช้ระบบตำแหน่งใหม่แล้ว ตั้งแต่ปี 2554 แต่ยังคงมีสถาบันฯ จำนวน 9 แห่ง ไม่ได้ปรับใช้ระบบจำแนกตำแหน่งใหม่ นอกจากนี้ สถาบันฯ 3 แห่ง ไม่ได้จำแนกรายละเอียดประเภทและระดับตำแหน่งตามระบบจำแนกตำแหน่งใหม่ ดังนั้น จึงไม่สามารถแสดงข้อมูลระดับตำแหน่งของสถาบันฯ ตามระบบจำแนกตำแหน่งใหม่ได้

- ข้าราชการรัฐสภาสามัญ ส่วนใหญ่ดำรงตำแหน่งในระดับปฏิบัติงาน และระดับปฏิบัติการ คือร้อยละ 26.42 และร้อยละ 25.04 ตามลำดับ

- ข้าราชการองค์กรอิสระตามรัฐธรรมนูญ ในสังกัดสำนักงานศาลรัฐธรรมนูญ และสำนักงานคณะกรรมการสิทธิมนุษยชนแห่งชาติ ยังคงใช้ระบบจำแนกตำแหน่งแบบเดิม จากระดับ 1 ถึงระดับ 11 ส่วนใหญ่ดำรงตำแหน่งในระดับ 8 ร้อยละ 23.96 รองลงมาคือระดับ 7 ร้อยละ 18.43

- ข้าราชการองค์กรอิสระตามรัฐธรรมนูญ ในสังกัดสำนักงานการตรวจเงินแผ่นดิน สำนักงานศาลยุติธรรม สำนักงานศาลปกครอง และสำนักงาน ป.ป.ช. ซึ่งได้ปรับใช้ระบบจำแนกตำแหน่งใหม่ ตามรูปแบบของข้าราชการพลเรือนแล้ว ส่วนใหญ่ดำรงตำแหน่งระดับชำนาญการ ร้อยละ 29.00 รองลงมาเป็นระดับปฏิบัติการ หรือร้อยละ 27.43

- ข้าราชการครูและบุคลากรทางการศึกษาส่วนใหญ่ คือร้อยละ 46.08 และร้อยละ 32.94 ของจำนวนข้าราชการครูและบุคลากรทางการศึกษาทั้งหมด มีวิทยฐานะในระดับ ค.ศ. 3 และระดับ ค.ศ. 2 ตามลำดับ

- ข้าราชการครูกรุงเทพมหานครส่วนใหญ่ คือร้อยละ 38.70 ของข้าราชการครูกรุงเทพมหานครทั้งหมด ดำรงตำแหน่งในระดับ ค.ศ. 2 ส่วนพนักงานครูเทศบาลส่วนใหญ่ ดำรงตำแหน่งในระดับ ค.ศ. 1 คือร้อยละ 34.82 ของพนักงานครูเทศบาลทั้งหมด

- ข้าราชการตุลาการ และข้าราชการอัยการส่วนใหญ่ ดำรงตำแหน่งในชั้น 3 (ร้อยละ 52.21 ของจำนวนข้าราชการตุลาการทั้งหมด และร้อยละ 27.22 ของจำนวนข้าราชการอัยการทั้งหมด ตามลำดับ)

- ข้าราชการตำรวจส่วนใหญ่ คือร้อยละ 44.89 เป็นชั้นประทวน ในชั้นยศ นายดาบตำรวจ รองลงมาเป็นชั้นยศร้อยตำรวจตรี ร้อยละ 19.47

- ข้าราชการองค์การบริหารส่วนจังหวัดส่วนใหญ่ ดำรงตำแหน่ง ระดับ 6 และระดับ 7 (ร้อยละ 24.91 และร้อยละ 24.37) รองลงมาดำรงตำแหน่งในระดับ 5 (ร้อยละ 15.82)

- พนักงานส่วนตำบล ส่วนใหญ่ดำรงตำแหน่งในระดับ 3 คือร้อยละ 21.28 และพนักงานเทศบาลสามัญ ส่วนใหญ่ดำรงตำแหน่งในระดับ 6 คือร้อยละ 22.33

## 7. ราชการบริหารส่วนกลาง ส่วนภูมิภาค และส่วนท้องถิ่น

- ข้าราชการในฝ่ายพลเรือนส่วนใหญ่ หรือร้อยละ 66.56 ปฏิบัติงานในสังกัดราชการบริหารส่วนกลาง รองลงมาเป็นส่วนภูมิภาค ร้อยละ 17.84 และอีกร้อยละ 15.60 สังกัดส่วนท้องถิ่น

- ข้าราชการที่สังกัดราชการบริหารส่วนกลางทั้งหมด มี 6 ประเภท ได้แก่ ข้าราชการครู และบุคลากรทางการศึกษา ข้าราชการพลเรือนในสถาบันอุดมศึกษา ข้าราชการรัฐสภาสามัญ ข้าราชการตำรวจ ข้าราชการอัยการ และข้าราชการตุลาการ

- ข้าราชการประเภทที่สังกัดราชการบริหารส่วนภูมิภาคมากกว่าส่วนกลาง ได้แก่ ข้าราชการพลเรือนสามัญ และข้าราชการองค์การอิสระตามรัฐธรรมนูญ โดยสังกัดส่วนภูมิภาค ร้อยละ 59.47 และร้อยละ 55.56 ตามลำดับ

- ส่วนราชการ 2 กระทรวง มีการจัดระเบียบบริหารราชการสังกัดส่วนกลางทั้งหมด ได้แก่ กระทรวงการต่างประเทศ และกระทรวงวิทยาศาสตร์และเทคโนโลยี

- กระทรวงสาธารณสุขและกระทรวงมหาดไทย มีการกระจายกำลังคนในราชการบริหารส่วนภูมิภาค ในสัดส่วนที่มากกว่าส่วนราชการอื่นๆ คือร้อยละ 88.30 และร้อยละ 79.99 ตามลำดับ

- เมื่อเปรียบเทียบข้อมูลย้อนหลังกับปีที่ผ่านมา ซึ่งมีจำนวนข้าราชการสังกัดราชการบริหารส่วนภูมิภาคมากกว่าส่วนกลาง โดยในปี 2542 มีข้าราชการปฏิบัติงานในส่วนภูมิภาคร้อยละ 74.80 ปี 2544 ส่วนภูมิภาคร้อยละ 71.58 แต่ในปี 2548-2550 ส่วนภูมิภาคกลับน้อยกว่าส่วนกลาง โดยในปี 2548 ลดลงเหลือเพียงร้อยละ 18.36 ปี 2550 ลดลงอีกเหลือร้อยละ 17.45 และปี 2551-2553 เพิ่มขึ้นเล็กน้อยเป็นร้อยละ 17.55 ร้อยละ 17.66 และร้อยละ 17.61 ตามลำดับ แต่ในปี 2554 ลดลงเป็นร้อยละ 17.14 และในปี 2555 เพิ่มขึ้นอีกเล็กน้อยเป็นร้อยละ 17.84 สำหรับข้าราชการในส่วนท้องถิ่นนั้น มีแนวโน้มเพิ่มขึ้นอย่างต่อเนื่อง จากร้อยละ 7.01 ในปี 2542 เป็นร้อยละ 9.70 ในปี 2548 เป็นร้อยละ 11.26 ในปี 2549 เป็นร้อยละ 12.70 ในปี 2550 เป็นร้อยละ 13.45 ในปี 2551 เป็นร้อยละ 14.52 ในปี 2552 เป็นร้อยละ 15.07 ในปี 2553 เป็นร้อยละ 15.13 ในปี 2554 และเพิ่มขึ้นอีกเป็นร้อยละ 15.60 ในปี 2555

## 8. พื้นที่ปฏิบัติงาน

- จากข้อมูลข้าราชการในฝ่ายพลเรือน จำนวน 1,252,733 คน นั้น เมื่อจำแนกตามพื้นที่ปฏิบัติงาน เป็น 7 ส่วน ได้แก่ กรุงเทพมหานคร ต่างประเทศ ภาคเหนือ ภาคกลาง ภาคตะวันออก ภาคตะวันออกเฉียงเหนือ และภาคใต้ นั้น พบว่าข้าราชการส่วนใหญ่ คือร้อยละ 29.55 (370,120 คน) ปฏิบัติงานในพื้นที่ภาคตะวันออกเฉียงเหนือ รองลงมาเป็นภาคกลางและภาคเหนือในสัดส่วนที่ใกล้เคียงกัน คือร้อยละ 18.98 และร้อยละ 17.87 ตามลำดับ

- ข้าราชการที่ปฏิบัติงานในต่างประเทศทั้งหมด มีจำนวน 898 คน โดยส่วนใหญ่ปฏิบัติงานในสังกัดกระทรวงการต่างประเทศ จำนวน 698 คน

- ข้าราชการในสังกัดกระทรวงต่างประเทศ และกระทรวงวิทยาศาสตร์และเทคโนโลยี ปฏิบัติงานเฉพาะในเขตพื้นที่กรุงเทพมหานคร และต่างประเทศเท่านั้น

- กระทรวงพลังงาน และกระทรวงการท่องเที่ยวและกีฬา มีข้าราชการปฏิบัติงานในบางจังหวัด โดยกระทรวงพลังงาน มีข้าราชการปฏิบัติงานใน 37 จังหวัด กระทรวงการท่องเที่ยวและกีฬา มีข้าราชการปฏิบัติงานใน 42 จังหวัด ส่วนกระทรวงอื่นๆ มีข้าราชการปฏิบัติงานครอบคลุมพื้นที่ในทุกจังหวัด

- ข้าราชการรัฐสภาสามัญและข้าราชการกรุงเทพมหานคร ปฏิบัติงานเฉพาะในพื้นที่กรุงเทพมหานคร ส่วนข้าราชการพลเรือนในสถาบันอุดมศึกษาจะปฏิบัติงานกระจายกันอยู่ตามพื้นที่ตั้งของสถาบันการศึกษาที่สังกัดในบางจังหวัดเท่านั้น สำหรับข้าราชการประเภทอื่น นอกจากที่กล่าวมาแล้ว ปฏิบัติงานในพื้นที่กรุงเทพมหานครและกระจายอยู่ในจังหวัดต่างๆ ครอบคลุมพื้นที่ในทุกจังหวัด

- ข้าราชการในฝ่ายพลเรือนปฏิบัติงานในกรุงเทพมหานครมากที่สุดถึง 189,459 คน (ร้อยละ 15.12 ของข้าราชการทั้งหมด) รองลงมากระจายไปในพื้นที่จังหวัดต่างๆ โดยมากที่สุดในจังหวัด นครราชสีมา ซึ่งนอกจากจะเป็นจังหวัดที่มีประชากรมากที่สุดของประเทศ (รองจากกรุงเทพมหานคร) แล้ว ยังเป็นจังหวัดที่มีพื้นที่กว้างใหญ่ที่สุดในประเทศด้วย โดยมีข้าราชการปฏิบัติงานในจังหวัดนี้ จำนวน 42,541 คน (ร้อยละ 3.40) รองลงมาเป็นจังหวัดขอนแก่น เชียงใหม่ และอุบลราชธานี ในจำนวนที่ใกล้เคียงกัน คือ 35,794 คน (ร้อยละ 2.86) 32,944 คน (ร้อยละ 2.63) และ 31,053 คน (ร้อยละ 2.48) ตามลำดับ

- จังหวัดที่มีข้าราชการน้อยที่สุด (ไม่ถึงร้อยละ 1 ของจำนวนข้าราชการในฝ่ายพลเรือน) คือจังหวัดระนอง ซึ่งเป็นจังหวัดที่มีจำนวนประชากรน้อยที่สุด และมีพื้นที่เล็กเป็นอันดับที่ 15 ของประเทศ โดยมีข้าราชการปฏิบัติงานในพื้นที่น้อยที่สุดเพียง 4,288 คน หรือร้อยละ 0.34 เท่านั้น รองลงมาเป็นจังหวัดสมุทรสงคราม ซึ่งมีประชากรน้อยเป็นอันดับ 2 ของประเทศ และเป็นจังหวัดที่มีพื้นที่เล็กที่สุดของประเทศ มีข้าราชการปฏิบัติงานในจังหวัดน้อยเป็นอันดับรองลงมา คือมีเพียง 4,730 คน หรือ ร้อยละ 0.38

## 9. ตำแหน่งระดับสูง

- จำนวนนักบริหารผู้ดำรงตำแหน่งหัวหน้าและรองหัวหน้าส่วนราชการระดับกระทรวง กรม ในปีงบประมาณ 2555 มีจำนวน 655 คน หรือร้อยละ 0.18 ของจำนวนข้าราชการพลเรือนสามัญ ทั้งหมด จำแนกเป็นนักบริหารระดับต้น จำนวน 328 คน และนักบริหารระดับสูงจำนวน 327 คน

- ในจำนวนนักบริหารทั้งหมดในปี 2555 เป็นนักบริหารหญิงในสัดส่วนเกือบถึง 1 ใน 4 หรือเพียงร้อยละ 22.74 (149 คน) เท่านั้น และเมื่อเปรียบเทียบข้อมูลย้อนหลังไปตั้งแต่ปี 2536 จนถึงปี 2554 นักบริหารหญิงมีแนวโน้มเพิ่มขึ้นอย่างต่อเนื่อง โดยในปี 2536 นักบริหารหญิง มีสัดส่วนเพียงร้อยละ 10.55 และเพิ่มขึ้นเป็นร้อยละ 13.84 ในปี 2543 และได้เพิ่มขึ้นอีกในปี 2549 เป็นร้อยละ 23.14 และปรับลดลงเล็กน้อยในปี 2551 เป็นร้อยละ 21.28 และได้ปรับเพิ่มขึ้นสูงสุดในปี 2554 เป็นร้อยละ 25.51 ก่อนจะลดลงเล็กน้อยเป็นร้อยละ 22.74 ในปี 2555

## 10. ลูกจ้างประจำ ลูกจ้างชั่วคราว และพนักงานราชการ/พนักงานจ้าง

- ในปีงบประมาณ 2555 มีลูกจ้างประจำ รวม 202,106 คน จำแนกเป็นลูกจ้างประจำ ที่จ้างจากเงินในงบประมาณ (งบบุคลากร) จำนวน 177,896 คน (ร้อยละ 88.02) และจ้างจากเงินนอกงบประมาณ จำนวน 24,210 คน (ร้อยละ 11.98) โดยส่วนใหญ่ (ร้อยละ 21.67) ปฏิบัติงานในสังกัดกระทรวงศึกษาธิการ รองลงมา คือ กระทรวงสาธารณสุข และกระทรวงเกษตรและสหกรณ์ (ร้อยละ 15.58 และร้อยละ 13.08 ตามลำดับ)

- สำหรับลูกจ้างชั่วคราว ในปีงบประมาณ พ.ศ. 2555 ซึ่งมีจำนวนรวม 446,122 คน นั้น ส่วนใหญ่ปฏิบัติงานในสังกัดกระทรวงสาธารณสุข (ร้อยละ 34.20) รองลงมา คือกระทรวงเกษตรและสหกรณ์ (ร้อยละ 29.81)

- ลูกจ้างชั่วคราวเฉพาะในส่วนที่จ้างจากเงินในงบประมาณ งบบุคลากร ปีงบประมาณ พ.ศ. 2555 ซึ่งปฏิบัติงานในกระทรวง กรมต่างๆ (ไม่รวมถึงส่วนราชการอิสระตามรัฐธรรมนูญ ส่วนราชการสังกัดรัฐสภา และองค์กรส่วนท้องถิ่น) มีจำนวนรวม 2,309 คน

- พนักงานราชการ ในปีงบประมาณ พ.ศ. 2555 มีจำนวนรวม 127,296 คน โดยส่วนใหญ่ สังกัดกระทรวงศึกษาธิการ (ร้อยละ 33.27) รองลงมา คือ กระทรวงเกษตรและสหกรณ์ และกระทรวงทรัพยากรธรรมชาติและสิ่งแวดล้อม (ร้อยละ 21.00 และร้อยละ 17.30 ตามลำดับ)

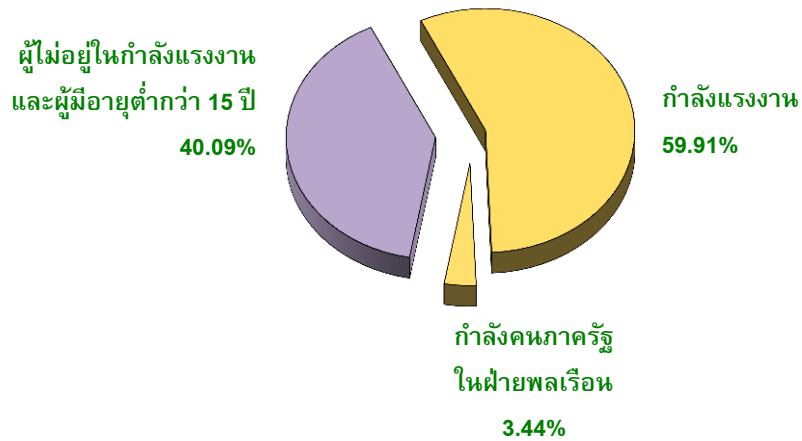
- พนักงานจ้าง ซึ่งเป็นกำลังคนประเภทหนึ่งในระบบลูกจ้างสัญญาจ้างขององค์กรปกครองส่วนท้องถิ่น มีจำนวน 193,298 คน โดยเพิ่มขึ้นจากปี 2554 ซึ่งมีจำนวน 180,134 คน



ประชากร กำลังแรงงาน  
และภาพรวมกำลังคนภาครัฐ  
ในฝ่ายพลเรือน

## ประชากร กำลังแรงงานและกำลังคนภาครัฐในฝ่ายพลเรือน

ปีงบประมาณ 2555



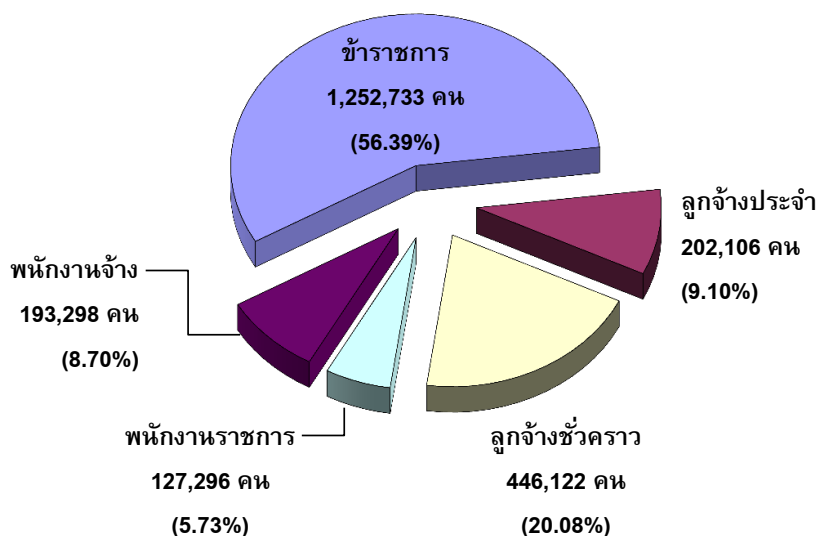
ประชากร **64.46 ล้านคน**

กำลังแรงงาน **38.62 ล้านคน**  
(59.91 % ของประชากร)

กำลังคนภาครัฐในฝ่ายพลเรือน **2.22 ล้านคน**  
( 3.44 % ของประชากร หรือ  
5.75 % ของกำลังแรงงาน)

- ข้าราชการประจำ **1,252,733 คน**
- ลูกจ้างประจำ **202,106 คน**
- ลูกจ้างชั่วคราว **446,122 คน**
- พนักงานราชการ **127,296 คน**
- พนักงานจ้าง **193,298 คน**

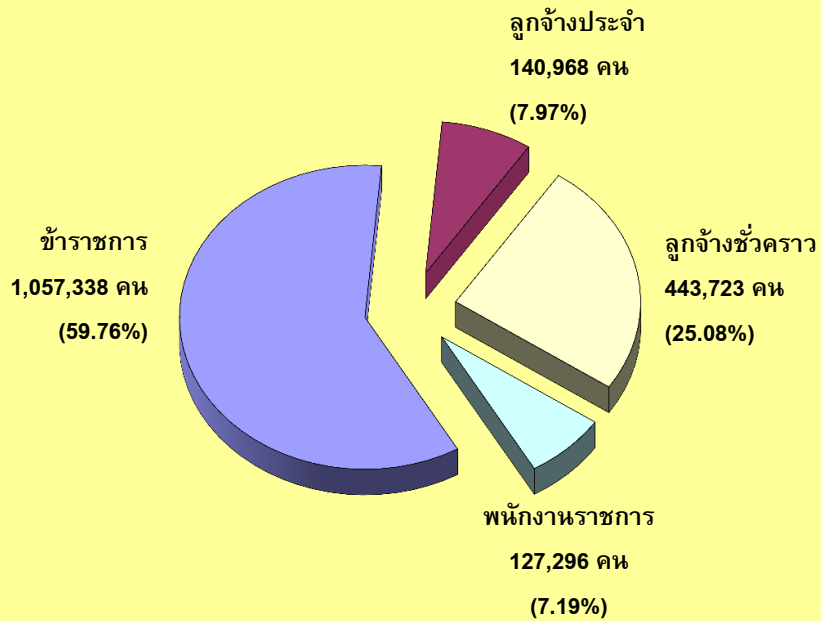
## กำลังคนภาครัฐในฝ่ายพลเรือนในภาพรวม ปีงบประมาณ 2555



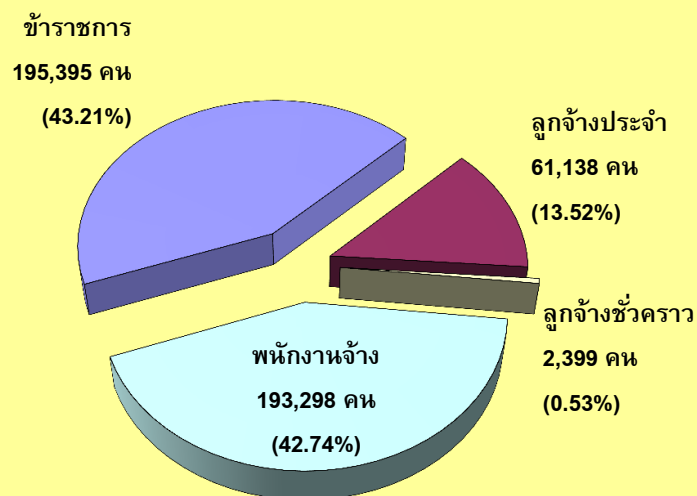
| ประเภทกำลังคน                 | จำนวน            | %             |
|-------------------------------|------------------|---------------|
| <b>รวมทั้งหมด</b>             | <b>2,221,555</b> | <b>100.00</b> |
| ● ข้าราชการ                   | 1,252,733        | 56.39         |
| ● ลูกจ้างประจำ                | 202,106          | 9.10          |
| ● ลูกจ้างชั่วคราว             | 446,122          | 20.08         |
| ● พนักงานราชการ               | 127,296          | 5.73          |
| ● พนักงานจ้าง                 | 193,298          | 8.70          |
| <b>ส่วนกลางและส่วนภูมิภาค</b> | <b>1,769,325</b> | <b>100.00</b> |
| ● ข้าราชการ                   | 1,057,338        | 59.76         |
| ● ลูกจ้างประจำ                | 140,968          | 7.97          |
| ● ลูกจ้างชั่วคราว             | 443,723          | 25.08         |
| ● พนักงานราชการ               | 127,296          | 7.19          |
| <b>ส่วนท้องถิ่น</b>           | <b>452,230</b>   | <b>100.00</b> |
| ● ข้าราชการ                   | 195,395          | 43.21         |
| ● ลูกจ้างประจำ                | 61,138           | 13.52         |
| ● ลูกจ้างชั่วคราว             | 2,399            | 0.53          |
| ● พนักงานจ้าง                 | 193,298          | 42.74         |

(หน่วย : คน)

## กำลังคนภาครัฐในส่วนกลางและส่วนภูมิภาค ปีงบประมาณ 2555



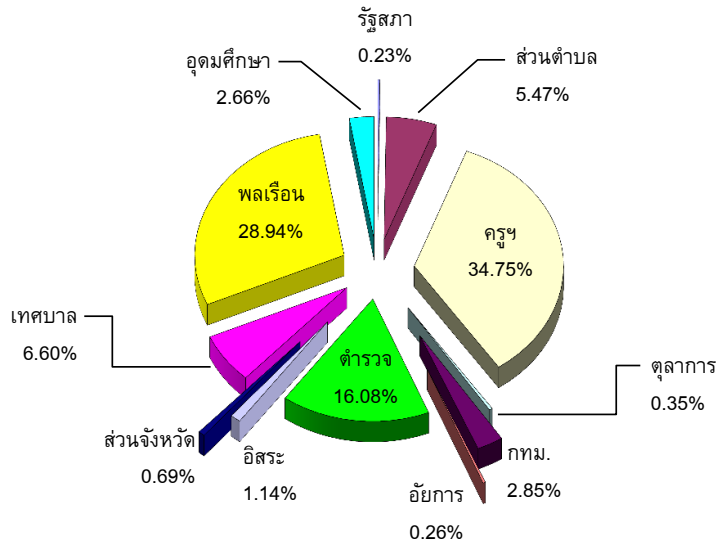
## กำลังคนภาครัฐในส่วนท้องถิ่น ปีงบประมาณ 2555



# ข้าราชการในภาพรวม

## ข้าราชการในฝ่ายพลเรือน ปีงบประมาณ 2555

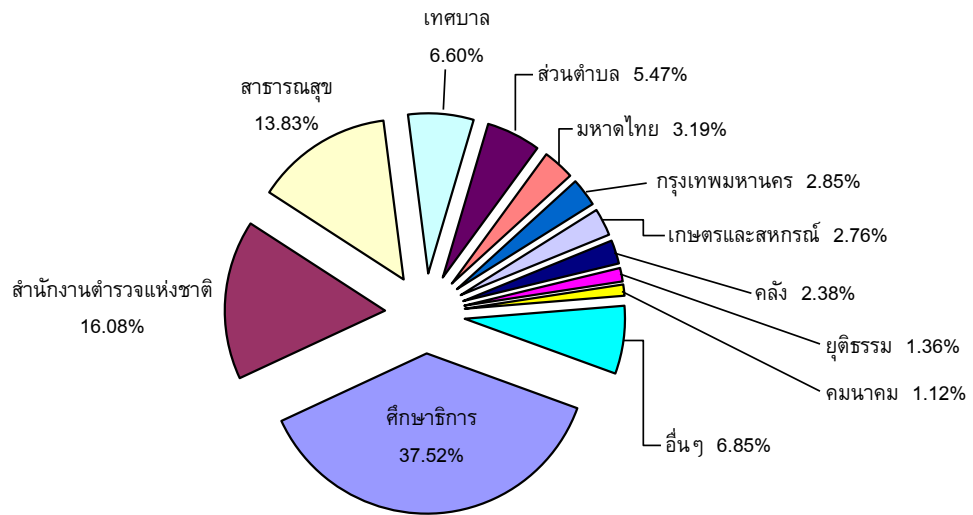
### จำแนกตามประเภทข้าราชการ



| ประเภทข้าราชการ                     | ตำแหน่ง          |               | คน               |               |
|-------------------------------------|------------------|---------------|------------------|---------------|
|                                     | จำนวน            | %             | จำนวน            | %             |
| <b>ส่วนกลางและส่วนภูมิภาค</b>       | <b>1,136,872</b> | <b>79.82</b>  | <b>1,057,338</b> | <b>84.40</b>  |
| ● ข้าราชการพลเรือนสามัญ             | 391,135          | 27.46         | 362,534          | 28.94         |
| ● ข้าราชการครูและบุคลากรทางการศึกษา | 466,536          | 32.76         | 435,329          | 34.75         |
| ● ข้าราชการพลเรือนในสถาบันอุดมศึกษา | 34,252           | 2.40          | 33,274           | 2.66          |
| ● ข้าราชการรัฐสภาสามัญ              | 3,004            | 0.21          | 2,903            | 0.23          |
| ● ข้าราชการตำรวจ                    | 214,804          | 15.08         | 201,423          | 16.08         |
| ● ข้าราชการอัยการ                   | 3,361            | 0.24          | 3,259            | 0.26          |
| ● ข้าราชการตุลาการ                  | 7,349            | 0.52          | 4,359            | 0.35          |
| ● ข้าราชการองค์กรอิสระตามรัฐธรรมนูญ | 16,431           | 1.15          | 14,257           | 1.14          |
| <b>ส่วนท้องถิ่น</b>                 | <b>287,395</b>   | <b>20.18</b>  | <b>195,395</b>   | <b>15.60</b>  |
| ● ข้าราชการกรุงเทพมหานคร            | 37,893           | 2.66          | 35,647           | 2.85          |
| - ข้าราชการกรุงเทพมหานครสามัญ       | 22,003           | 1.54          | 20,730           | 1.65          |
| - ข้าราชการครูกรุงเทพมหานคร         | 15,890           | 1.12          | 14,917           | 1.19          |
| ● ข้าราชการองค์การบริหารส่วนจังหวัด | 16,388           | 1.15          | 8,634            | 0.69          |
| ● พนักงานส่วนตำบล                   | 101,849          | 7.15          | 68,487           | 5.47          |
| ● พนักงานเทศบาล                     | 131,265          | 9.22          | 82,627           | 6.60          |
| - พนักงานเทศบาลสามัญ                | 97,958           | 6.88          | 52,417           | 4.18          |
| - พนักงานครูเทศบาล                  | 33,307           | 2.34          | 30,210           | 2.41          |
| <b>รวม</b>                          | <b>1,424,267</b> | <b>100.00</b> | <b>1,252,733</b> | <b>100.00</b> |

## ข้าราชการในฝ่ายพลเรือน ปีงบประมาณ 2555

### จำแนกตามส่วนราชการ



| ส่วนราชการ                                 | ตำแหน่ง          |              | คน               |              |
|--|------------------|--------------|------------------|--------------|
|  | จำนวน            | %            | จำนวน            | %            |
| <b>ส่วนกลางและส่วนภูมิภาค</b>              | <b>1,136,872</b> | <b>79.82</b> | <b>1,057,338</b> | <b>84.40</b> |
| สำนักนายกรัฐมนตรี                          | 7,179            | 0.50         | 6,468            | 0.52         |
| กระทรวงการคลัง                             | 32,081           | 2.25         | 29,783           | 2.38         |
| กระทรวงการต่างประเทศ                       | 1,948            | 0.14         | 1,491            | 0.12         |
| กระทรวงการท่องเที่ยวและกีฬา <sup>(1)</sup> | 1,862            | 0.13         | 1,657            | 0.13         |
| กระทรวงการพัฒนาสังคมและความมั่นคงของมนุษย์ | 5,417            | 0.38         | 4,734            | 0.38         |
| กระทรวงเกษตรและสหกรณ์                      | 37,806           | 2.65         | 34,563           | 2.76         |
| กระทรวงคมนาคม                              | 15,314           | 1.08         | 14,085           | 1.12         |
| กระทรวงทรัพยากรธรรมชาติและสิ่งแวดล้อม      | 11,477           | 0.81         | 10,343           | 0.83         |
| กระทรวงเทคโนโลยีสารสนเทศและการสื่อสาร      | 2,142            | 0.15         | 1,987            | 0.16         |
| กระทรวงพลังงาน                             | 1,492            | 0.10         | 1,272            | 0.10         |
| กระทรวงพาณิชย์                             | 3,811            | 0.27         | 3,461            | 0.28         |
| กระทรวงมหาดไทย                             | 42,820           | 3.01         | 39,992           | 3.19         |
| กระทรวงยุติธรรม                            | 19,262           | 1.35         | 17,042           | 1.36         |
| กระทรวงแรงงาน                              | 6,699            | 0.47         | 6,041            | 0.48         |
| กระทรวงวัฒนธรรม <sup>(2)</sup>             | 4,914            | 0.35         | 4,455            | 0.36         |
| กระทรวงวิทยาศาสตร์และเทคโนโลยี             | 831              | 0.06         | 761              | 0.06         |
| กระทรวงศึกษาธิการ <sup>(3)</sup>           | 502,295          | 35.27        | 470,004          | 37.52        |
| กระทรวงสาธารณสุข                           | 183,687          | 12.90        | 173,240          | 13.83        |
| กระทรวงอุตสาหกรรม                          | 3,710            | 0.26         | 3,333            | 0.27         |

**ข้าราชการในฝ่ายพลเรือน ปีงบประมาณ 2555**  
**จำแนกตามส่วนราชการ (ต่อ)**

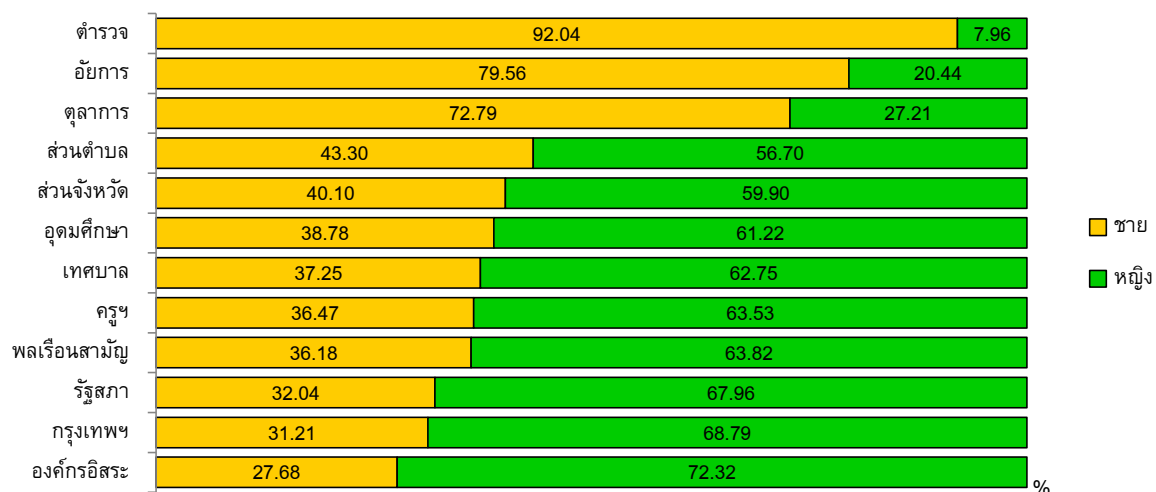
| ส่วนราชการ  | ตำแหน่ง          |               | คน               |               |
|---|------------------|---------------|------------------|---------------|
|   | จำนวน            | %             | จำนวน            | %             |
| <b>ส่วนราชการไม่สังกัดสำนักนายกรัฐมนตรี กระทรวงหรือทบวง</b> | <b>225,341</b>   | <b>15.82</b>  | <b>211,107</b>   | <b>16.85</b>  |
| สำนักราชเลขาธิการ   | 520              | 0.04          | 456              | 0.04          |
| สำนักพระราชวัง  | 2,478            | 0.17          | 2,309            | 0.18          |
| สำนักงานพระพุทธศาสนาแห่งชาติ                                | 988              | 0.07          | 883              | 0.07          |
| สำนักงาน กปร.   | 123              | 0.01          | 121              | 0.01          |
| สำนักงานคณะกรรมการวิจัยแห่งชาติ                             | 218              | 0.02          | 199              | 0.02          |
| ราชบัณฑิตยสถาน  | 74               | 0.01          | 65               | 0.01          |
| สำนักงานป้องกันและปราบปรามการฟอกเงิน                        | 225              | 0.02          | 196              | 0.02          |
| สำนักงานอัยการสูงสุด <sup>(4)</sup>                         | 5,826            | 0.41          | 5,386            | 0.43          |
| สำนักงานสภาที่ปรึกษาเศรษฐกิจและสังคมแห่งชาติ                | 85               | 0.01          | 69               | 0.01          |
| สำนักงานตำรวจแห่งชาติ                                       | 214,804          | 15.08         | 201,423          | 16.08         |
| <b>ส่วนราชการอิสระตามรัฐธรรมนูญ</b>                         | <b>23,780</b>    | <b>1.67</b>   | <b>18,616</b>    | <b>1.49</b>   |
| สำนักงานการตรวจเงินแผ่นดิน                                  | 2,907            | 0.20          | 2,481            | 0.20          |
| สำนักงาน ป.ป.ช.   | 1,069            | 0.08          | 1,069            | 0.09          |
| สำนักงานศาลรัฐธรรมนูญ                                       | 129              | 0.01          | 116              | 0.01          |
| สำนักงานศาลยุติธรรม <sup>(5)</sup>                          | 16,143           | 1.13          | 12,968           | 1.04          |
| สำนักงานศาลปกครอง   | 3,393            | 0.24          | 1,881            | 0.15          |
| สำนักงานคณะกรรมการสิทธิมนุษยชนแห่งชาติ                      | 139              | 0.01          | 101              | 0.01          |
| <b>ส่วนราชการสังกัดรัฐสภา</b>                               | <b>3,004</b>     | <b>0.21</b>   | <b>2,903</b>     | <b>0.23</b>   |
| สำนักงานเลขาธิการสภาผู้แทนราษฎร                             | 1,851            | 0.13          | 1,851            | 0.15          |
| สำนักงานเลขาธิการวุฒิสภา                                    | 1,153            | 0.08          | 1,052            | 0.08          |
| <b>ส่วนท้องถิ่น</b>   | <b>287,395</b>   | <b>20.18</b>  | <b>195,395</b>   | <b>15.60</b>  |
| กรุงเทพมหานคร   | 37,893           | 2.66          | 35,647           | 2.85          |
| องค์การบริหารส่วนจังหวัด                                    | 16,388           | 1.15          | 8,634            | 0.69          |
| องค์การบริหารส่วนตำบล                                       | 101,849          | 7.15          | 68,487           | 5.47          |
| เทศบาล  | 131,265          | 9.22          | 82,627           | 6.60          |
| <b>รวม</b>  | <b>1,424,267</b> | <b>100.00</b> | <b>1,252,733</b> | <b>100.00</b> |

หมายเหตุ: (1) รวมตำแหน่งข้าราชการครูและบุคลากรทางการศึกษา จำนวน 1,133 อัตรา และมีผู้ครองตำแหน่ง จำนวน 1,015 คน  
(2) รวมตำแหน่งข้าราชการครูและบุคลากรทางการศึกษา จำนวน 1,111 อัตรา และมีผู้ครองตำแหน่ง จำนวน 985 คน  
(3) รวมตำแหน่งข้าราชการครูและบุคลากรทางการศึกษา จำนวน 464,292 อัตรา และมีผู้ครองตำแหน่ง จำนวน 433,329 คน และตำแหน่งข้าราชการพลเรือนในสถาบันอุดมศึกษา จำนวน 34,252 อัตรา และมีผู้ครองตำแหน่ง จำนวน 33,274 คน  
(4) รวมตำแหน่งข้าราชการอัยการ จำนวน 3,361 อัตรา และมีผู้ครองตำแหน่ง จำนวน 3,259 คน  
(5) รวมตำแหน่งข้าราชการตุลาการ จำนวน 7,349 อัตรา และมีผู้ครองตำแหน่ง จำนวน 4,359 คน



## ชายหญิงในราชการฝ่ายพลเรือน ปีงบประมาณ 2555

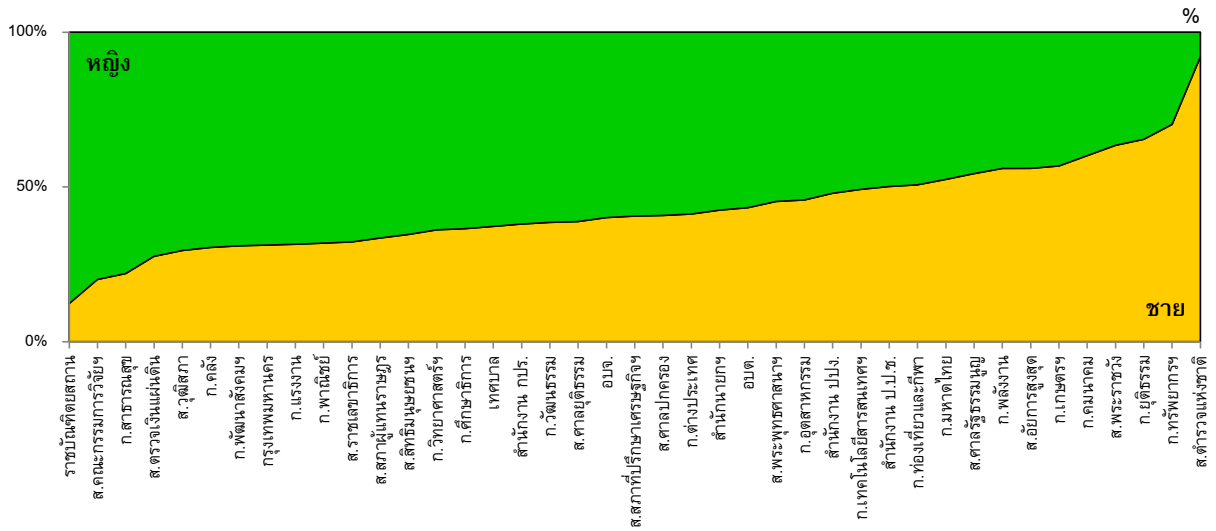
### จำแนกตามประเภทข้าราชการ



| ประเภทข้าราชการ                     | 2555             |                |                |              | 2554         |
|-------------------------------------|------------------|----------------|----------------|--------------|--------------|
|                                     | รวม              | ชาย            | หญิง           | % หญิง       | % หญิง       |
| <b>ส่วนกลางและส่วนภูมิภาค</b>       | <b>1,057,338</b> | <b>498,858</b> | <b>558,480</b> | <b>52.82</b> | <b>52.00</b> |
| ● ข้าราชการพลเรือนสามัญ             | 362,534          | 131,166        | 231,368        | 63.82        | 63.30        |
| ● ข้าราชการครูและบุคลากรทางการศึกษา | 435,329          | 158,765        | 276,564        | 63.53        | 62.95        |
| ● ข้าราชการพลเรือนในสถาบันอุดมศึกษา | 33,274           | 12,903         | 20,371         | 61.22        | 60.37        |
| ● ข้าราชการรัฐสภาสามัญ              | 2,903            | 930            | 1,973          | 67.96        | 66.61        |
| ● ข้าราชการตำรวจ                    | 201,423          | 185,382        | 16,041         | 7.96         | 7.02         |
| ● ข้าราชการอัยการ                   | 3,259            | 2,593          | 666            | 20.44        | 19.56        |
| ● ข้าราชการตุลาการ                  | 4,359            | 3,173          | 1,186          | 27.21        | 25.69        |
| ● ข้าราชการองค์กรอิสระตามรัฐธรรมนูญ | 14,257           | 3,946          | 10,311         | 72.32        | 72.72        |
| <b>ส่วนท้องถิ่น</b>                 | <b>195,395</b>   | <b>75,018</b>  | <b>120,377</b> | <b>61.61</b> | <b>61.73</b> |
| ● ข้าราชการกรุงเทพมหานคร            | 35,647           | 11,127         | 24,520         | 68.79        | 68.83        |
| - ข้าราชการกรุงเทพมหานครสามัญ       | 20,730           | 7,567          | 13,163         | 63.50        | 63.82        |
| - ข้าราชการครูกรุงเทพมหานคร         | 14,917           | 3,560          | 11,357         | 76.13        | 75.88        |
| ● ข้าราชการองค์การบริหารส่วนจังหวัด | 8,634            | 3,462          | 5,172          | 59.90        | 59.93        |
| ● พนักงานส่วนตำบล                   | 68,487           | 29,653         | 38,834         | 56.70        | 58.25        |
| ● พนักงานเทศบาล                     | 82,627           | 30,776         | 51,851         | 62.75        | 61.50        |
| - พนักงานเทศบาลสามัญ                | 52,417           | 22,571         | 29,846         | 56.94        | 56.04        |
| - พนักงานครูเทศบาล                  | 30,210           | 8,205          | 22,005         | 72.84        | 73.15        |
| <b>รวม</b>                          | <b>1,252,733</b> | <b>573,876</b> | <b>678,857</b> | <b>54.19</b> | <b>53.47</b> |

(หน่วย : คน)

## ชายหญิงในราชการฝ่ายพลเรือน ปีงบประมาณ 2555 จำแนกตามส่วนราชการ



| ส่วนราชการ                                 | 2555             |                |                |              | 2554         |
|--|------------------|----------------|----------------|--------------|--------------|
|  | รวม              | ชาย            | หญิง           | % หญิง       | % หญิง       |
| <b>ส่วนกลางและส่วนภูมิภาค</b>              | <b>1,057,338</b> | <b>498,858</b> | <b>558,480</b> | <b>52.82</b> | <b>52.00</b> |
| สำนักนายกรัฐมนตรี                          | 6,468            | 2,749          | 3,719          | 57.50        | 57.26        |
| กระทรวงการคลัง                             | 29,783           | 9,068          | 20,715         | 69.55        | 68.99        |
| กระทรวงการต่างประเทศ                       | 1,491            | 615            | 876            | 58.75        | 59.52        |
| กระทรวงการท่องเที่ยวและกีฬา <sup>(1)</sup> | 1,657            | 840            | 817            | 49.31        | 49.15        |
| กระทรวงการพัฒนาสังคมและความมั่นคงของมนุษย์ | 4,734            | 1,466          | 3,268          | 69.03        | 70.55        |
| กระทรวงเกษตรและสหกรณ์                      | 34,563           | 19,624         | 14,939         | 43.22        | 41.81        |
| กระทรวงคมนาคม                              | 14,085           | 8,466          | 5,619          | 39.89        | 39.67        |
| กระทรวงทรัพยากรธรรมชาติและสิ่งแวดล้อม      | 10,343           | 7,261          | 3,082          | 29.80        | 28.49        |
| กระทรวงเทคโนโลยีสารสนเทศและการสื่อสาร      | 1,987            | 978            | 1,009          | 50.78        | 50.27        |
| กระทรวงพลังงาน                             | 1,272            | 712            | 560            | 44.03        | 43.90        |
| กระทรวงพาณิชย์                             | 3,461            | 1,102          | 2,359          | 68.16        | 68.30        |
| กระทรวงมหาดไทย                             | 39,992           | 20,967         | 19,025         | 47.57        | 47.26        |
| กระทรวงยุติธรรม                            | 17,042           | 11,143         | 5,899          | 34.61        | 34.43        |
| กระทรวงแรงงาน                              | 6,041            | 1,902          | 4,139          | 68.52        | 68.76        |
| กระทรวงวัฒนธรรม <sup>(2)</sup>             | 4,455            | 1,717          | 2,738          | 61.46        | 61.86        |
| กระทรวงวิทยาศาสตร์และเทคโนโลยี             | 761              | 275            | 486            | 63.86        | 62.72        |
| กระทรวงศึกษาธิการ <sup>(3)</sup>           | 470,004          | 171,620        | 298,384        | 63.49        | 62.87        |
| กระทรวงสาธารณสุข                           | 173,240          | 38,152         | 135,088        | 77.98        | 77.91        |
| กระทรวงอุตสาหกรรม                          | 3,333            | 1,526          | 1,807          | 54.22        | 53.92        |

(หน่วย : คน)

## ชายหญิงในราชการฝ่ายพลเรือน ปีงบประมาณ 2555

### จำแนกตามส่วนราชการ (ต่อ)

| ส่วนราชการ  | 2555             |                |                |              | 2554         |
|---|------------------|----------------|----------------|--------------|--------------|
|   | รวม              | ชาย            | หญิง           | % หญิง       | % หญิง       |
| <b>ส่วนราชการไม่สังกัดสำนักนายกรัฐมนตรี กระทรวงหรือทบวง</b> | <b>211,107</b>   | <b>190,626</b> | <b>20,481</b>  | <b>9.70</b>  | <b>8.71</b>  |
| สำนักราชเลขาธิการ   | 456              | 147            | 309            | 67.76        | 68.58        |
| สำนักพระราชวัง  | 2,309            | 1,465          | 844            | 36.55        | 36.29        |
| สำนักงานพระพุทธศาสนาแห่งชาติ                                | 883              | 400            | 483            | 54.70        | 56.17        |
| สำนักงาน กปร.   | 121              | 46             | 75             | 61.98        | 58.18        |
| สำนักงานคณะกรรมการวิจัยแห่งชาติ                             | 199              | 40             | 159            | 79.90        | 80.50        |
| ราชบัณฑิตยสถาน  | 65               | 8              | 57             | 87.69        | 86.36        |
| สำนักงานป้องกันและปราบปรามการฟอกเงิน                        | 196              | 94             | 102            | 52.04        | 52.74        |
| สำนักงานอัยการสูงสุด <sup>(4)</sup>                         | 5,386            | 3,016          | 2,370          | 44.00        | 43.47        |
| สำนักงานสภาที่ปรึกษาเศรษฐกิจและสังคมแห่งชาติ                | 69               | 28             | 41             | 59.42        | 58.90        |
| สำนักงานตำรวจแห่งชาติ                                       | 201,423          | 185,382        | 16,041         | 7.96         | 7.02         |
| <b>ส่วนราชการอิสระตามรัฐธรรมนูญ</b>                         | <b>18,616</b>    | <b>7,119</b>   | <b>11,497</b>  | <b>61.76</b> | <b>61.44</b> |
| สำนักงานการตรวจเงินแผ่นดิน                                  | 2,481            | 684            | 1,797          | 72.43        | 71.93        |
| สำนักงาน ป.ป.ช.   | 1,069            | 536            | 533            | 49.86        | 49.94        |
| สำนักงานศาลรัฐธรรมนูญ                                       | 116              | 63             | 53             | 45.69        | 45.69        |
| สำนักงานศาลยุติธรรม <sup>(5)</sup>                          | 12,968           | 5,034          | 7,934          | 61.18        | 60.44        |
| สำนักงานศาลปกครอง   | 1,881            | 767            | 1,114          | 59.22        | 59.78        |
| สำนักงานคณะกรรมการสิทธิมนุษยชนแห่งชาติ                      | 101              | 35             | 66             | 65.35        | 65.35        |
| <b>ส่วนราชการสังกัดรัฐสภา</b>                               | <b>2,903</b>     | <b>930</b>     | <b>1,973</b>   | <b>67.96</b> | <b>66.61</b> |
| สำนักงานเลขาธิการสภาผู้แทนราษฎร                             | 1,851            | 620            | 1,231          | 66.50        | 64.38        |
| สำนักงานเลขาธิการวุฒิสภา                                    | 1,052            | 310            | 742            | 70.53        | 70.75        |
| <b>ส่วนท้องถิ่น</b>   | <b>195,395</b>   | <b>75,018</b>  | <b>120,377</b> | <b>61.61</b> | <b>61.73</b> |
| กรุงเทพมหานคร   | 35,647           | 11,127         | 24,520         | 68.79        | 68.83        |
| องค์การบริหารส่วนจังหวัด                                    | 8,634            | 3,462          | 5,172          | 59.90        | 59.93        |
| องค์การบริหารส่วนตำบล                                       | 68,487           | 29,653         | 38,834         | 56.70        | 58.25        |
| เทศบาล  | 82,627           | 30,776         | 51,851         | 62.75        | 61.50        |
| <b>รวม</b>  | <b>1,252,733</b> | <b>573,876</b> | <b>678,857</b> | <b>54.19</b> | <b>53.47</b> |

(หน่วย : คน)

หมายเหตุ : (1) รวมข้าราชการครูและบุคลากรทางการศึกษา จำนวน 1,015 คน

(2) รวมข้าราชการครูและบุคลากรทางการศึกษา จำนวน 985 คน

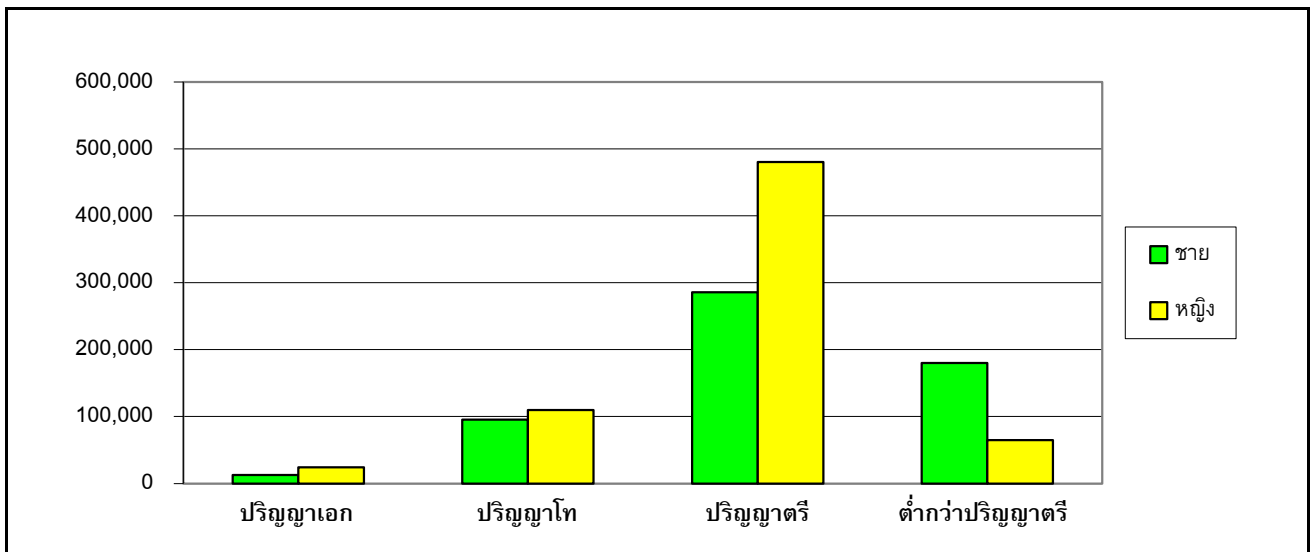
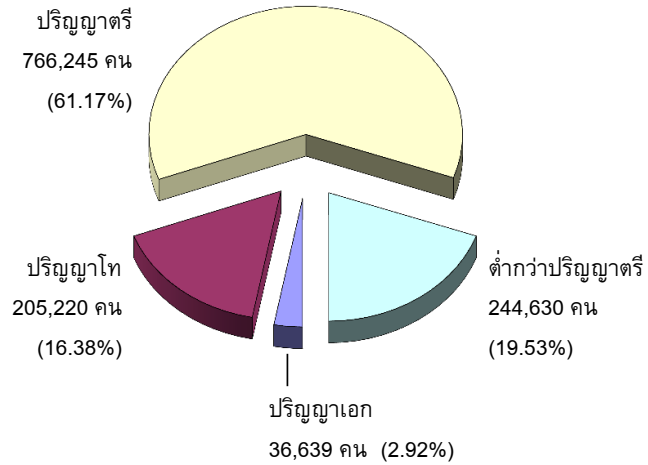
(3) รวมข้าราชการครูและบุคลากรทางการศึกษา จำนวน 433,329 คน และข้าราชการพลเรือนในสถาบันอุดมศึกษา จำนวน 33,274 คน

(4) รวมข้าราชการอัยการ จำนวน 3,259 คน

(5) รวมข้าราชการตุลาการ จำนวน 4,359 คน

## การศึกษาของข้าราชการในฝ่ายพลเรือน

ปีงบประมาณ 2555

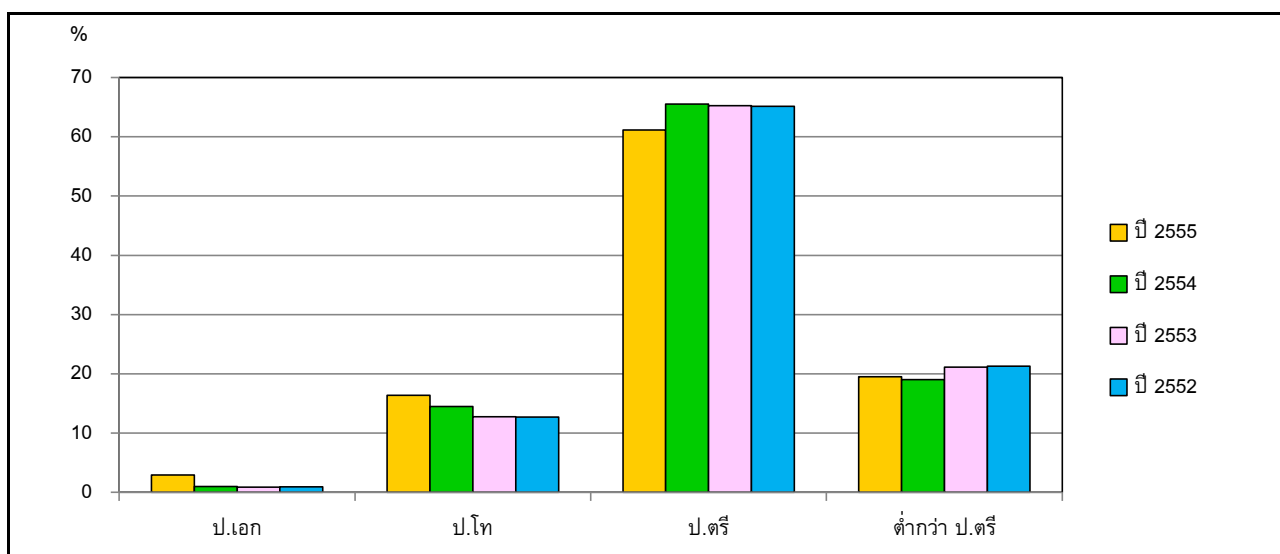
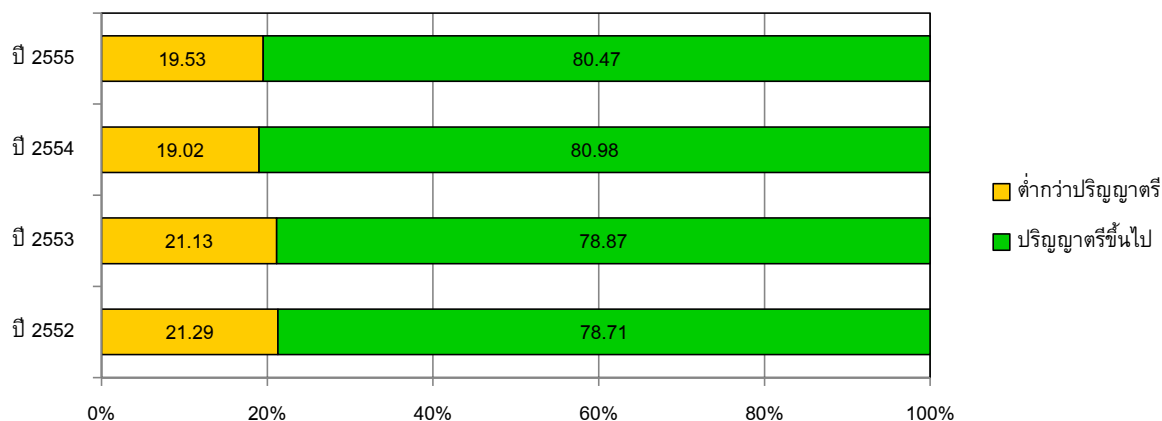


| ระดับการศึกษา           | จำนวน            |                |                | ร้อยละ       |              | ปีงบประมาณ    |               |
|-------------------------|------------------|----------------|----------------|--------------|--------------|---------------|---------------|
|                         | รวม              | ชาย            | หญิง           | ชาย          | หญิง         | 2555          | 2554          |
| <b>ปริญญาตรีขึ้นไป</b>  | <b>1,008,104</b> | <b>394,065</b> | <b>614,038</b> | <b>39.09</b> | <b>60.91</b> | <b>80.47</b>  | <b>80.98</b>  |
| ● ปริญญาเอก             | 36,639           | 12,509         | 24,130         | 34.14        | 65.86        | 2.92          | 0.99          |
| ● ปริญญาโท              | 205,220          | 95,644         | 109,576        | 46.61        | 53.39        | 16.38         | 14.47         |
| ● ปริญญาตรี             | 766,245          | 285,913        | 480,332        | 37.31        | 62.69        | 61.17         | 65.52         |
| <b>ต่ำกว่าปริญญาตรี</b> | <b>244,630</b>   | <b>179,811</b> | <b>64,819</b>  | <b>73.50</b> | <b>26.50</b> | <b>19.53</b>  | <b>19.02</b>  |
| <b>รวม</b>              | <b>1,252,733</b> | <b>573,876</b> | <b>678,857</b> | <b>45.81</b> | <b>54.19</b> | <b>100.00</b> | <b>100.00</b> |

(หน่วย : คน)

## เปรียบเทียบระดับการศึกษาของข้าราชการในฝ่ายพลเรือน

ปีงบประมาณ 2552 - 2555

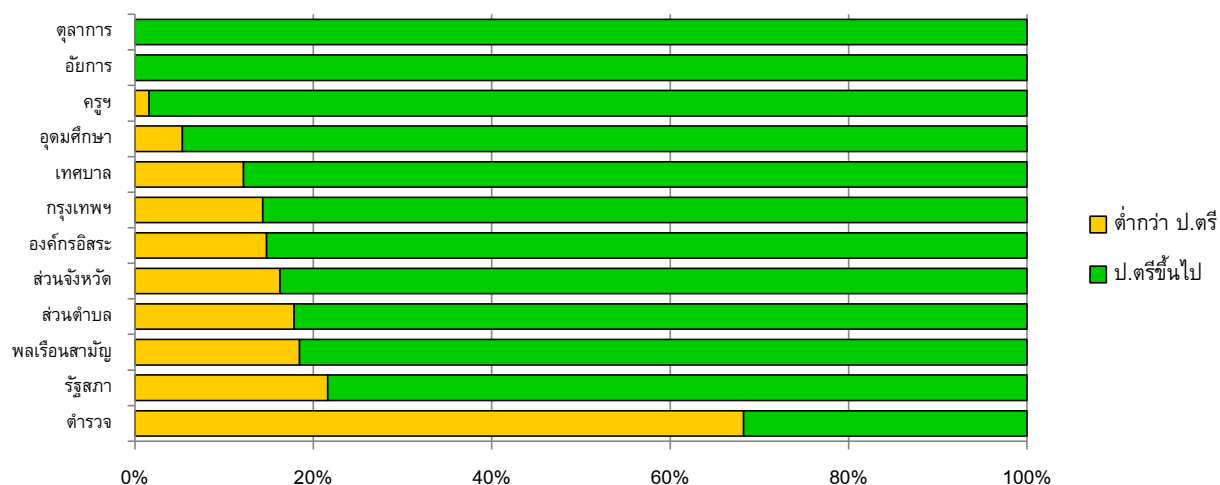


| ระดับการศึกษา    | 2555      |        | 2554      |        | 2553      |        | 2552      |        |
|------------------|-----------|--------|-----------|--------|-----------|--------|-----------|--------|
|                  | จำนวน     | %      | จำนวน     | %      | จำนวน     | %      | จำนวน     | %      |
| ปริญญาตรีขึ้นไป  | 1,008,103 | 80.47  | 1,030,139 | 80.98  | 1,019,374 | 78.87  | 1,007,902 | 78.71  |
| ● ปริญญาเอก      | 36,639    | 2.92   | 12,591    | 0.99   | 11,402    | 0.88   | 11,702    | 0.91   |
| ● ปริญญาโท       | 205,220   | 16.38  | 184,133   | 14.47  | 164,618   | 12.74  | 162,221   | 12.67  |
| ● ปริญญาตรี      | 766,245   | 61.17  | 833,415   | 65.52  | 843,355   | 65.25  | 833,980   | 65.13  |
| ต่ำกว่าปริญญาตรี | 244,630   | 19.53  | 241,956   | 19.02  | 273,092   | 21.13  | 272,554   | 21.29  |
| รวม              | 1,252,733 | 100.00 | 1,272,095 | 100.00 | 1,292,466 | 100.00 | 1,280,456 | 100.00 |

(หน่วย : คน)

## การศึกษาของข้าราชการในฝ่ายพลเรือน ปีงบประมาณ 2555

### จำแนกตามประเภทข้าราชการ

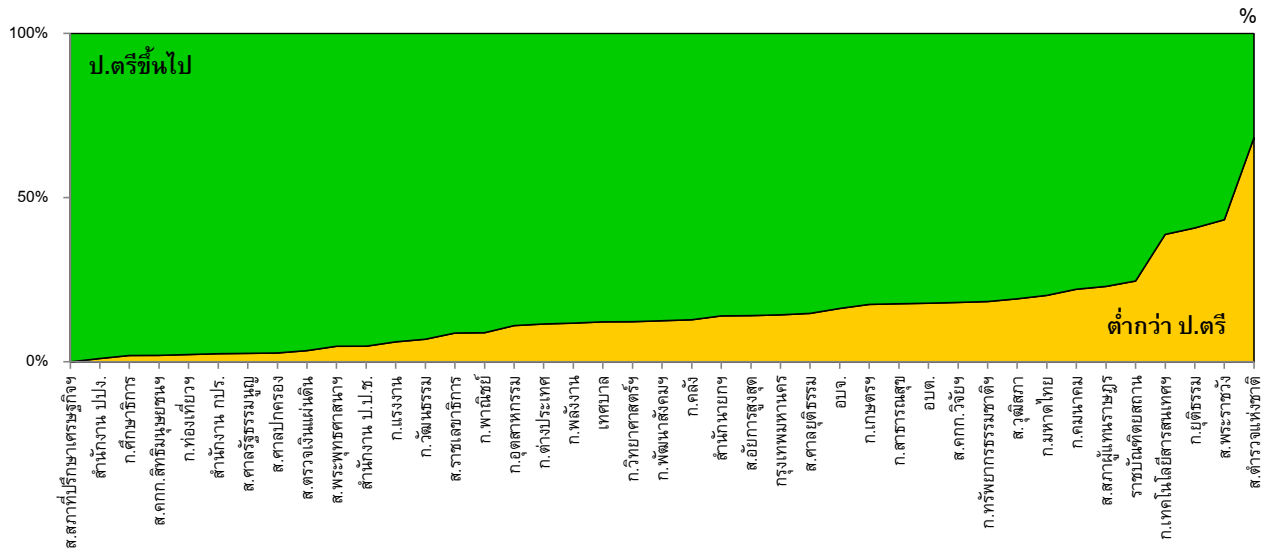


| ประเภทข้าราชการ                | 2555             |                |                  |                |                |               | 2554          |              |
|--------------------------------|------------------|----------------|------------------|----------------|----------------|---------------|---------------|--------------|
|                                | รวมทั้งหมด       | ต่ำกว่า ป.ตรี  | ปริญญตรีขึ้นไป   |                |                | % ป.ตรีขึ้นไป | % ป.ตรีขึ้นไป |              |
| <b>ส่วนกลางและส่วนภูมิภาค</b>  | <b>1,057,338</b> | <b>215,824</b> | <b>841,514</b>   | <b>657,101</b> | <b>171,740</b> | <b>12,673</b> | <b>79.59</b>  | <b>80.47</b> |
| ● ข้าราชการพลเรือนสามัญ        | 362,534          | 66,905         | 295,629          | 248,134        | 45,353         | 2,142         | 81.55         | 81.40        |
| ● ขรก.ครูและบุคลากรทางการศึกษา | 435,329          | 6,951          | 428,378          | 329,222        | 98,062         | 1,094         | 98.40         | 98.22        |
| ● ขรก.พลเรือนในสถาบันอุดมศึกษา | 33,274           | 1,766          | 31,508           | 8,126          | 14,182         | 9,200         | 94.69         | 94.31        |
| ● ข้าราชการรัฐสภาสามัญ         | 2,903            | 627            | 2,276            | 1,372          | 899            | 5             | 78.40         | 76.43        |
| ● ข้าราชการตำรวจ               | 201,423          | 137,469        | 63,954           | 55,696         | 8,095          | 163           | 31.75         | 37.32        |
| ● ข้าราชการอัยการ              | 3,259            | 0              | 3,259            | 2,247          | 1,000          | 12            | 100.00        | 100.00       |
| ● ข้าราชการตุลาการ             | 4,359            | 0              | 4,359            | 2,593          | 1,740          | 26            | 100.00        | 100.00       |
| ● ขรก.องค์กรอิสระตามรัฐธรรมนูญ | 14,257           | 2,106          | 12,151           | 9,711          | 2,409          | 31            | 85.23         | 84.16        |
| <b>ส่วนท้องถิ่น</b>            | <b>195,395</b>   | <b>28,806</b>  | <b>166,589</b>   | <b>109,144</b> | <b>33,480</b>  | <b>23,966</b> | <b>85.26</b>  | <b>83.84</b> |
| ● ข้าราชการกรุงเทพมหานคร       | 35,647           | 5,103          | 30,544           | 26,106         | 4,394          | 44            | 85.68         | 85.71        |
| - ข้าราชการกรุงเทพมหานครสามัญ  | 20,730           | 5,050          | 15,680           | 13,626         | 2,022          | 32            | 75.64         | 76.23        |
| - ข้าราชการครูกรุงเทพมหานคร    | 14,917           | 53             | 14,864           | 12,480         | 2,372          | 12            | 99.64         | 99.04        |
| ● ขรก.องค์การบริหารส่วนจังหวัด | 8,634            | 1,404          | 7,230            | 5,348          | 1,877          | 5             | 83.74         | 82.99        |
| ● พนักงานส่วนตำบล              | 68,487           | 12,229         | 56,258           | 45,133         | 11,110         | 15            | 82.14         | 81.02        |
| ● พนักงานเทศบาล                | 82,627           | 10,070         | 72,557           | 32,557         | 16,099         | 23,902        | 87.81         | 85.31        |
| - พนักงานเทศบาลสามัญ           | 52,417           | 9,889          | 42,528           | 32,514         | 9,996          | 19            | 81.13         | 78.78        |
| - พนักงานนครเทศบาล             | 30,210           | 181            | 30,029           | 43             | 6,103          | 23,883        | 99.40         | 99.22        |
| <b>รวม</b>                     | <b>1,252,733</b> | <b>244,630</b> | <b>1,008,103</b> | <b>766,245</b> | <b>205,220</b> | <b>36,639</b> | <b>80.47</b>  | <b>80.98</b> |

(หน่วย : คน)

## การศึกษาของข้าราชการในฝ่ายพลเรือน ปีงบประมาณ 2555

### จำแนกตามส่วนราชการ



| ส่วนราชการ                                 | 2555             |                  |                 |                |                |               |                   | 2554              |
|--|------------------|------------------|-----------------|----------------|----------------|---------------|-------------------|-------------------|
|  | รวม<br>ทั้งหมด   | ต่ำกว่า<br>ป.ตรี | ปริญญาตรีขึ้นไป |                |                |               | % ป.ตรี<br>ขึ้นไป | % ป.ตรี<br>ขึ้นไป |
|  |                  |                  | รวม             | ป.ตรี          | ป.โท           | ป.เอก         |                   |                   |
| <b>ส่วนกลางและส่วนภูมิภาค</b>              | <b>1,057,338</b> | <b>215,824</b>   | <b>841,514</b>  | <b>657,101</b> | <b>171,740</b> | <b>12,673</b> | <b>79.59</b>      | <b>80.47</b>      |
| สำนักนายกรัฐมนตรี                          | 6,468            | 905              | 5,563           | 3,114          | 2,376          | 73            | 86.01             | 85.97             |
| กระทรวงการคลัง                             | 29,783           | 3,817            | 25,966          | 18,953         | 6,943          | 70            | 87.18             | 86.49             |
| กระทรวงการต่างประเทศ                       | 1,491            | 172              | 1,319           | 437            | 774            | 108           | 88.46             | 87.09             |
| กระทรวงการท่องเที่ยวและกีฬา <sup>(1)</sup> | 1,657            | 37               | 1,620           | 531            | 1,076          | 13            | 97.77             | 97.64             |
| กระทรวงการพัฒนาสังคมฯ                      | 4,734            | 593              | 4,141           | 2,726          | 1,408          | 7             | 87.47             | 88.66             |
| กระทรวงเกษตรและสหกรณ์                      | 34,563           | 6,046            | 28,517          | 21,733         | 6,521          | 263           | 82.51             | 78.05             |
| กระทรวงคมนาคม                              | 14,085           | 3,114            | 10,971          | 9,634          | 1,300          | 37            | 77.89             | 63.45             |
| ก.ทรัพยากรธรรมชาติและสิ่งแวดล้อม           | 10,343           | 1,899            | 8,444           | 5,742          | 2,607          | 95            | 81.64             | 80.09             |
| ก.เทคโนโลยีสารสนเทศและการสื่อสาร           | 1,987            | 771              | 1,216           | 873            | 331            | 12            | 61.20             | 58.68             |
| กระทรวงพลังงาน                             | 1,272            | 150              | 1,122           | 666            | 432            | 24            | 88.21             | 88.11             |
| กระทรวงพาณิชย์                             | 3,461            | 307              | 3,154           | 2,011          | 1,118          | 25            | 91.13             | 90.53             |
| กระทรวงมหาดไทย                             | 39,992           | 8,092            | 31,900          | 22,069         | 9,766          | 65            | 79.77             | 78.32             |
| กระทรวงยุติธรรม                            | 17,042           | 6,947            | 10,095          | 8,385          | 1,676          | 34            | 59.24             | 58.57             |
| กระทรวงแรงงาน                              | 6,041            | 368              | 5,673           | 4,065          | 1,588          | 20            | 93.91             | 91.59             |
| กระทรวงวัฒนธรรม <sup>(2)</sup>             | 4,455            | 307              | 4,148           | 3,161          | 969            | 18            | 93.11             | 92.96             |
| กระทรวงวิทยาศาสตร์และเทคโนโลยี             | 761              | 93               | 668             | 408            | 242            | 18            | 87.78             | 86.94             |
| กระทรวงศึกษาธิการ <sup>(3)</sup>           | 470,004          | 9,098            | 460,906         | 338,419        | 112,165        | 10,322        | 98.06             | 97.83             |
| กระทรวงสาธารณสุข                           | 173,240          | 30,642           | 142,598         | 137,054        | 4,379          | 1,165         | 82.31             | 84.79             |
| กระทรวงอุตสาหกรรม                          | 3,333            | 368              | 2,965           | 1,990          | 942            | 33            | 88.96             | 87.36             |

(หน่วย : คน)

**การศึกษาของข้าราชการในฝ่ายพลเรือน ปีงบประมาณ 2555**  
**จำแนกตามส่วนราชการ (ต่อ)**

| ส่วนราชการ  | 2555             |                |                  |                |                |               |               | 2554          |
|---|------------------|----------------|------------------|----------------|----------------|---------------|---------------|---------------|
|   | รวมทั้งหมด       | ต่ำกว่าป.ตรี   | ปริญญาตรีขึ้นไป  |                |                |               | % ป.ตรีขึ้นไป | % ป.ตรีขึ้นไป |
|   |                  |                | รวม              | ป.ตรี          | ป.โท           | ป.เอก         |               |               |
| <b>ส่วนราชการไม่สังกัดสำนักนายกรัฐมนตรี ทรวง หรือทบวง</b> | <b>211,107</b>   | <b>139,365</b> | <b>71,742</b>    | <b>61,454</b>  | <b>10,079</b>  | <b>209</b>    | <b>33.98</b>  | <b>39.43</b>  |
| สำนักราชเลขาธิการ   | 456              | 40             | 416              | 271            | 140            | 5             | 91.23         | 90.71         |
| สำนักพระราชวัง  | 2,309            | 999            | 1,310            | 1,049          | 241            | 20            | 56.73         | 54.84         |
| สำนักงานพระพุทธศาสนาแห่งชาติ                              | 883              | 42             | 841              | 650            | 189            | 2             | 95.24         | 94.36         |
| สำนักงาน กปร.   | 121              | 3              | 118              | 62             | 56             | 0             | 97.52         | 96.36         |
| ส.คณะกรรมการวิจัยแห่งชาติ                                 | 199              | 36             | 163              | 73             | 85             | 5             | 81.91         | 80.50         |
| ราชบัณฑิตยสถาน  | 65               | 16             | 49               | 35             | 13             | 1             | 75.38         | 75.76         |
| สำนักงาน ปปง.   | 196              | 2              | 194              | 164            | 29             | 1             | 98.98         | 98.51         |
| สำนักงานอัยการสูงสุด <sup>(4)</sup>                       | 5,386            | 758            | 4,628            | 3,427          | 1,189          | 12            | 85.93         | 96.92         |
| ส.สภาที่ปรึกษาเศรษฐกิจ                                    | 69               | 0              | 69               | 27             | 42             | 0             | 100.00        | 100.00        |
| สำนักงานตำรวจแห่งชาติ                                     | 201,423          | 137,469        | 63,954           | 55,696         | 8,095          | 163           | 31.75         | 37.32         |
| <b>ส่วนราชการอิสระตามรัฐธรรมนูญ</b>                       | <b>18,616</b>    | <b>2,106</b>   | <b>16,510</b>    | <b>12,304</b>  | <b>4,149</b>   | <b>57</b>     | <b>88.69</b>  | <b>87.96</b>  |
| สำนักงานการตรวจเงินแผ่นดิน                                | 2,481            | 85             | 2,396            | 1,691          | 703            | 2             | 96.57         | 96.97         |
| สำนักงาน ป.ป.ช.   | 1,069            | 51             | 1,018            | 854            | 160            | 4             | 95.23         | 97.86         |
| สำนักงานศาลรัฐธรรมนูญ                                     | 116              | 3              | 113              | 52             | 58             | 3             | 97.41         | 97.41         |
| สำนักงานศาลยุติธรรม <sup>(5)</sup>                        | 12,968           | 1,914          | 11,054           | 8,472          | 2,552          | 30            | 85.24         | 84.42         |
| สำนักงานศาลปกครอง   | 1,881            | 51             | 1,830            | 1,184          | 629            | 17            | 97.29         | 95.78         |
| ส.กกก.สิทธิมนุษยชนแห่งชาติ                                | 101              | 2              | 99               | 51             | 47             | 1             | 98.02         | 98.02         |
| <b>ส่วนราชการสังกัดรัฐสภา</b>                             | <b>2,903</b>     | <b>627</b>     | <b>2,276</b>     | <b>1,372</b>   | <b>899</b>     | <b>5</b>      | <b>78.40</b>  | <b>76.43</b>  |
| ส.เลขาธิการสภาผู้แทนราษฎร                                 | 1,851            | 425            | 1,426            | 811            | 612            | 3             | 77.04         | 76.81         |
| สำนักงานเลขาธิการวุฒิสภา                                  | 1,052            | 202            | 850              | 561            | 287            | 2             | 80.80         | 73.65         |
| <b>ส่วนท้องถิ่น</b>                                       | <b>195,395</b>   | <b>28,806</b>  | <b>166,589</b>   | <b>109,144</b> | <b>33,480</b>  | <b>23,966</b> | <b>85.26</b>  | <b>83.84</b>  |
| กรุงเทพมหานคร   | 35,647           | 5,103          | 30,544           | 26,106         | 4,394          | 44            | 85.68         | 85.71         |
| องค์การบริหารส่วนจังหวัด                                  | 8,634            | 1,404          | 7,230            | 5,348          | 1,877          | 5             | 83.74         | 82.99         |
| องค์การบริหารส่วนตำบล                                     | 68,487           | 12,229         | 56,258           | 45,133         | 11,110         | 15            | 82.14         | 81.02         |
| เทศบาล  | 82,627           | 10,070         | 72,557           | 32,557         | 16,099         | 23,902        | 87.81         | 85.31         |
| <b>รวม</b>  | <b>1,252,733</b> | <b>244,630</b> | <b>1,008,103</b> | <b>766,245</b> | <b>205,220</b> | <b>36,639</b> | <b>80.47</b>  | <b>80.98</b>  |

(หน่วย : คน)

หมายเหตุ : (1) รวมข้าราชการครูและบุคลากรทางการศึกษา จำนวน 1,015 คน

(2) รวมข้าราชการครูและบุคลากรทางการศึกษา จำนวน 985 คน

(3) รวมข้าราชการครูและบุคลากรทางการศึกษา จำนวน 433,329 คน และข้าราชการพลเรือนในสถาบันอุดมศึกษา จำนวน 33,274 คน

(4) รวมข้าราชการอัยการ จำนวน 3,259 คน

(5) รวมข้าราชการตุลาการ จำนวน 4,359 คน



จำนวนข้าราชการในฝ่ายพลเรือนประเภทต่าง ๆ จำแนกตามระดับ/วิทยฐานะ/ชั้น/ชั้นยศ ปีงบประมาณ 2555

| ประเภทข้าราชการ                      | ระดับ |       |        |        |        |        |       |       |       |    |    | รวม    |
|--------------------------------------|-------|-------|--------|--------|--------|--------|-------|-------|-------|----|----|--------|
|                                      | 1     | 2     | 3      | 4      | 5      | 6      | 7     | 8     | 9     | 10 | 11 |        |
| ข้าราชการพลเรือนในสถาบันอุดมศึกษา *  | 1     | 1     | 14     | 187    | 706    | 1,146  | 1,242 | 1,572 | 1,030 | 59 | 6  | 5,964  |
| ข้าราชการองค์กรอิสระตามรัฐธรรมนูญ ** |       |       | 5      | 25     | 29     | 28     | 40    | 52    | 30    | 5  | 3  | 217    |
| ข้าราชการองค์การบริหารส่วนจังหวัด    | 139   | 358   | 886    | 1,003  | 1,366  | 2,151  | 2,104 | 546   | 81    |    |    | 8,634  |
| พนักงานส่วนตำบล                      | 3,220 | 8,140 | 14,577 | 13,079 | 10,793 | 10,587 | 7,881 | 210   |       |    |    | 68,487 |

| ประเภทข้าราชการ                   | ระดับ  |        |       |        |         |        |       |     |       |       |     |     | รวม     |
|-----------------------------------|--------|--------|-------|--------|---------|--------|-------|-----|-------|-------|-----|-----|---------|
|                                   | ปง     | ชง     | อว    | ปก     | ชก      | ชพ     | ชช    | ทว  | อต    | อส    | บต  | บส  |         |
| ข้าราชการพลเรือนสามัญ             | 20,109 | 82,129 | 6,834 | 47,663 | 170,805 | 24,328 | 3,132 | 222 | 3,002 | 3,165 | 552 | 593 | 362,534 |
| ข้าราชการรัฐสภาสามัญ              | 767    | 452    | 143   | 727    | 401     | 284    | 75    | 8   |       | 33    |     | 13  | 2,903   |
| ข้าราชการองค์กรอิสระตามรัฐธรรมนูญ | 2,636  | 1,653  | 46    | 3,851  | 4,072   | 1,134  | 127   | 25  | 136   | 335   | 7   | 18  | 14,040  |

| ประเภทข้าราชการ                   | ระดับ                  |    |     |    |    |     |    |     |        |         | รวม    |
|-----------------------------------|------------------------|----|-----|----|----|-----|----|-----|--------|---------|--------|
|                                   | ปง                     | ชง | ชงพ | ปก | ชก | ชกพ | ชช | ชชพ | บริหาร | วิชาการ |        |
| ข้าราชการพลเรือนในสถาบันอุดมศึกษา | ไม่มีกรจำแนกรายละเอียด |    |     |    |    |     |    |     |        |         | 27,310 |

| ประเภทข้าราชการ  | ชั้น   |                  |                   |    |     |       |     |   | รวม   |
|------------------|--------|------------------|-------------------|----|-----|-------|-----|---|-------|
|                  | คะโต๊ะ | ผู้พิพากษาอาวุโส | ผู้ช่วยผู้พิพากษา | 1  | 2   | 3     | 4   | 5 |       |
| ข้าราชการตุลาการ | 8      | 229              | 137               | 25 | 888 | 2,276 | 795 | 1 | 4,359 |

| ประเภทข้าราชการ | ชั้น         |               |     |     |     |     |     |    | รวม |       |
|-----------------|--------------|---------------|-----|-----|-----|-----|-----|----|-----|-------|
|                 | อัยการอาวุโส | อัยการผู้ช่วย | 2   | 3   | 4   | 5   | 6   | 7  |     | 8     |
| ข้าราชการอัยการ | 254          | 115           | 426 | 887 | 660 | 449 | 450 | 17 | 1   | 3,259 |

| ประเภทข้าราชการ                   | ระดับ / วิทยฐานะ |       |     |       |       |       |    |    |     |    |    |    |            |        |         |         | รวม   |       |         |
|-----------------------------------|------------------|-------|-----|-------|-------|-------|----|----|-----|----|----|----|------------|--------|---------|---------|-------|-------|---------|
|                                   | ปง               | ชง    | อว  | ปก    | ชก    | ชพ    | ชช | ทว | อต  | อส | บต | บส | ครูผู้ช่วย | ค.ศ.1  | ค.ศ.2   | ค.ศ.3   |       | ค.ศ.4 | ค.ศ.5   |
| ข้าราชการครูและบุคลากรทางการศึกษา | 525              | 1,321 | 159 | 1,118 | 5,014 | 2,681 | 9  |    |     |    |    |    | 30,948     | 48,085 | 143,390 | 200,579 | 1,488 | 11    | 435,329 |
| ข้าราชการกรุงเทพมหานคร            | 4,130            | 5,534 | 95  | 4,082 | 5,617 | 890   | 55 | 3  | 159 | 85 | 49 | 31 | 3,254      | 3,824  | 5,773   | 2,055   | 11    |       | 35,647  |

| ประเภทข้าราชการ | ระดับ / วิทยฐานะ |       |       |       |       |        |       |       |     |            |        |       |       |       | รวม    |
|-----------------|------------------|-------|-------|-------|-------|--------|-------|-------|-----|------------|--------|-------|-------|-------|--------|
|                 | 1                | 2     | 3     | 4     | 5     | 6      | 7     | 8     | 9   | ครูผู้ช่วย | ค.ศ.1  | ค.ศ.2 | ค.ศ.3 | ค.ศ.4 |        |
| พนักงานเทศบาล   | 1201             | 3,378 | 7,663 | 9,099 | 9,891 | 11,705 | 6,871 | 2,382 | 227 | 3,958      | 10,522 | 9,300 | 6,139 | 291   | 82,627 |

| ประเภทข้าราชการ | ชั้นยศ |        |        |        |        |        |        |        |        |        |        |         |         |         | รวม     |
|-----------------|--------|--------|--------|--------|--------|--------|--------|--------|--------|--------|--------|---------|---------|---------|---------|
|                 | ส.ต.ต. | ส.ต.ท. | ส.ต.อ. | จ.ส.ต. | ต.ต.   | ร.ต.ต. | ร.ต.ท. | ร.ต.อ. | พ.ต.ต. | พ.ต.ท. | พ.ต.อ. | พล.ต.ต. | พล.ต.ท. | พล.ต.อ. |         |
| ข้าราชการตำรวจ  | 4,041  | 10,276 | 11,824 | 11,212 | 90,427 | 39,217 | 5,343  | 7,356  | 3,525  | 14,342 | 3,367  | 415     | 63      | 15      | 201,423 |

รวมทั้งหมด 1,252,733

หมายเหตุ : \* - สถาบันอุดมศึกษา จำนวน 9 แห่ง ยังไม่ได้ปรับใช้ระบบจำแนกตำแหน่งใหม่

\*\* - สำนักงานศาลรัฐธรรมนูญ และสำนักงานคณะกรรมการสิทธิมนุษยชนแห่งชาติ ยังคงใช้ระบบตำแหน่งแบบเดิม

(หน่วย : คน)



สัดส่วนข้าราชการในฝ่ายพลเรือนประเภทต่าง ๆ จำแนกตามระดับ / วิทยฐานะ / ชั้น / ชั้นยศ ปีงบประมาณ 2555

| ประเภทข้าราชการ                       | ระดับ |       |       |       |       |       |       |       |       |      |      | รวม    |
|---------------------------------------|-------|-------|-------|-------|-------|-------|-------|-------|-------|------|------|--------|
|                                       | 1     | 2     | 3     | 4     | 5     | 6     | 7     | 8     | 9     | 10   | 11   |        |
| ข้าราชการพลเรือนในสถาบันอุดมศึกษา *   | 0.02  | 0.02  | 0.23  | 3.14  | 11.84 | 19.22 | 20.82 | 26.36 | 17.27 | 0.99 | 0.10 | 100.00 |
| ข้าราชการองค์การอิสระตามรัฐธรรมนูญ ** |       |       | 2.30  | 11.52 | 13.36 | 12.90 | 18.43 | 23.96 | 13.82 | 2.30 | 1.38 | 100.00 |
| ข้าราชการองค์การบริหารส่วนจังหวัด     | 1.61  | 4.15  | 10.26 | 11.62 | 15.82 | 24.91 | 24.37 | 6.32  | 0.94  |      |      | 100.00 |
| พนักงานส่วนตำบล                       | 4.70  | 11.89 | 21.28 | 19.10 | 15.76 | 15.46 | 11.51 | 0.31  |       |      |      | 100.00 |

| ประเภทข้าราชการ                    | ระดับ |       |      |       |       |      |      |      |      |      |      |      | รวม    |
|------------------------------------|-------|-------|------|-------|-------|------|------|------|------|------|------|------|--------|
|                                    | ปง    | ชง    | อว   | ปก    | ชก    | ชพ   | ชช   | ทว   | อต   | อส   | บต   | บส   |        |
| ข้าราชการพลเรือนสามัญ              | 5.55  | 22.65 | 1.89 | 13.15 | 47.11 | 6.71 | 0.86 | 0.06 | 0.83 | 0.87 | 0.15 | 0.16 | 100.00 |
| ข้าราชการรัฐสภาสามัญ               | 26.42 | 15.57 | 4.93 | 25.04 | 13.81 | 9.78 | 2.58 | 0.28 |      | 1.14 |      | 0.45 | 100.00 |
| ข้าราชการองค์การอิสระตามรัฐธรรมนูญ | 18.77 | 11.77 | 0.33 | 27.43 | 29.00 | 8.08 | 0.90 | 0.18 | 0.97 | 2.39 | 0.05 | 0.13 | 100.00 |

| ประเภทข้าราชการ                   | ระดับ                   |    |     |    |    |     |    |     |        |         | รวม    |
|-----------------------------------|-------------------------|----|-----|----|----|-----|----|-----|--------|---------|--------|
|                                   | ปง                      | ชง | ชงพ | ปก | ชก | ชกพ | ชช | ชชพ | บริหาร | วิชาการ |        |
| ข้าราชการพลเรือนในสถาบันอุดมศึกษา | ไม่มีการจำแนกรายละเอียด |    |     |    |    |     |    |     |        |         | 100.00 |

| ประเภทข้าราชการ  | ชั้น   |                  |                   |      |       |       |       |      | รวม    |
|------------------|--------|------------------|-------------------|------|-------|-------|-------|------|--------|
|                  | คะโต๊ะ | ผู้พิพากษาอาวุโส | ผู้ช่วยผู้พิพากษา | 1    | 2     | 3     | 4     | 5    |        |
| ข้าราชการตุลาการ | 0.18   | 5.25             | 3.14              | 0.57 | 20.37 | 52.21 | 18.24 | 0.02 | 100.00 |

| ประเภทข้าราชการ | ชั้น         |               |       |       |       |       |       |      | รวม  |        |
|-----------------|--------------|---------------|-------|-------|-------|-------|-------|------|------|--------|
|                 | อัยการอาวุโส | อัยการผู้ช่วย | 2     | 3     | 4     | 5     | 6     | 7    |      | 8      |
| ข้าราชการอัยการ | 7.79         | 3.53          | 13.07 | 27.22 | 20.25 | 13.78 | 13.81 | 0.52 | 0.03 | 100.00 |

| ประเภทข้าราชการ                   | ระดับ / วิทยฐานะ |       |      |       |       |      |      |      |      |      |      |      |            |       |       |       | รวม  |       |        |
|-----------------------------------|------------------|-------|------|-------|-------|------|------|------|------|------|------|------|------------|-------|-------|-------|------|-------|--------|
|                                   | ปง               | ชง    | อว   | ปก    | ชก    | ชพ   | ชช   | ทว   | อต   | อส   | บต   | บส   | ครูผู้ช่วย | ค.ศ.1 | ค.ศ.2 | ค.ศ.3 |      | ค.ศ.4 | ค.ศ.5  |
| ข้าราชการครูและบุคลากรทางการศึกษา | 0.12             | 0.30  | 0.04 | 0.26  | 1.15  | 0.62 | 0.00 |      |      |      |      |      | 7.11       | 11.05 | 32.94 | 46.08 | 0.34 | 0.00  | 100.00 |
| ข้าราชการกรุงเทพมหานคร            | 11.59            | 15.52 | 0.27 | 11.45 | 15.76 | 2.50 | 0.15 | 0.01 | 0.45 | 0.24 | 0.14 | 0.09 | 9.13       | 10.73 | 16.19 | 5.76  | 0.03 |       | 100.00 |

| ประเภทข้าราชการ | ระดับ / วิทยฐานะ |      |      |       |       |       |      |      |      |            |       |       |       | รวม  |        |
|-----------------|------------------|------|------|-------|-------|-------|------|------|------|------------|-------|-------|-------|------|--------|
|                 | 1                | 2    | 3    | 4     | 5     | 6     | 7    | 8    | 9    | ครูผู้ช่วย | ค.ศ.1 | ค.ศ.2 | ค.ศ.3 |      | ค.ศ.4  |
| พนักงานเทศบาล   | 1.45             | 4.09 | 9.27 | 11.01 | 11.97 | 14.17 | 8.32 | 2.88 | 0.27 | 4.79       | 12.73 | 11.26 | 7.43  | 0.35 | 100.00 |

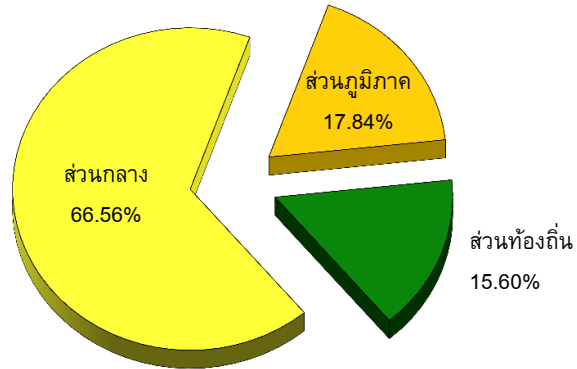
| ประเภทข้าราชการ | ชั้นยศ |        |        |        |       |        |        |        |        |        |        |         |         | รวม  |         |
|-----------------|--------|--------|--------|--------|-------|--------|--------|--------|--------|--------|--------|---------|---------|------|---------|
|                 | ส.ต.ต. | ส.ต.ท. | ส.ต.อ. | จ.ส.ต. | ต.ต.  | ร.ต.ต. | ร.ต.ท. | ร.ต.อ. | พ.ต.ต. | พ.ต.ท. | พ.ต.อ. | พล.ต.ต. | พล.ต.ท. |      | พล.ต.อ. |
| ข้าราชการตำรวจ  | 2.01   | 5.10   | 5.87   | 5.57   | 44.89 | 19.47  | 2.65   | 3.65   | 1.75   | 7.12   | 1.67   | 0.21    | 0.03    | 0.01 | 100.00  |

(หน่วย : ร้อยละ)

หมายเหตุ : \* - สถาบันอุดมศึกษา จำนวน 9 แห่ง ยังไม่ได้ปรับใช้ระบบจำแนกตำแหน่งใหม่

\*\* - สำนักงานศาลรัฐธรรมนูญ และสำนักงานคณะกรรมการสิทธิมนุษยชนแห่งชาติ ยังคงใช้ระบบตำแหน่งแบบเดิม

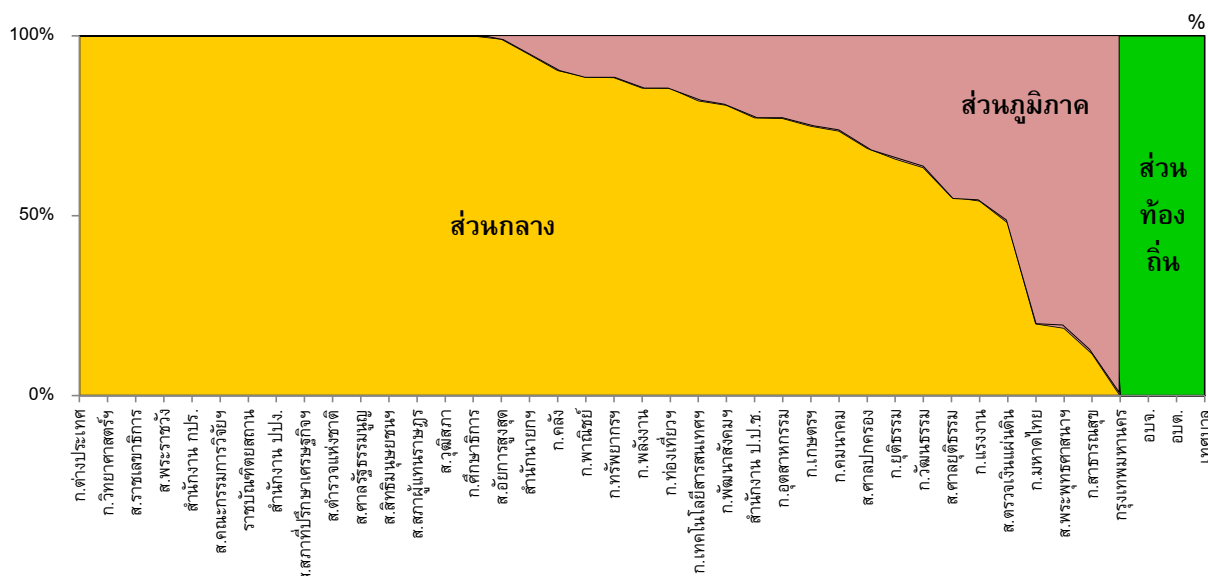
**ข้าราชการในฝ่ายพลเรือน จำแนกตามการจัดระเบียบบริหารราชการ  
และประเภทข้าราชการ ปีงบประมาณ 2555**



| ประเภทข้าราชการ   | รวม   | ส่วนกลาง   | ส่วนภูมิภาค   | ส่วนท้องถิ่น   |
|---|---|--|---|--|
| <b>ส่วนกลางและส่วนภูมิภาค</b>   | <b>1,057,338</b>  | <b>833,816</b>   | <b>223,522</b>  |  |
| <ul style="list-style-type: none"> <li>● ข้าราชการพลเรือนสามัญ</li> <li>● ข้าราชการครูและบุคลากรทางการศึกษา</li> <li>● ข้าราชการพลเรือนในสถาบันอุดมศึกษา</li> <li>● ข้าราชการรัฐสภาสามัญ</li> <li>● ข้าราชการตำรวจ</li> <li>● ข้าราชการอัยการ</li> <li>● ข้าราชการตุลาการ</li> <li>● ข้าราชการองค์กรอิสระตามรัฐธรรมนูญ</li> </ul>   | <p>362,534</p> <p>435,329</p> <p>33,274</p> <p>2,903</p> <p>201,423</p> <p>3,259</p> <p>4,359</p> <p>14,257</p> | <p>146,933</p> <p>435,329</p> <p>33,274</p> <p>2,903</p> <p>201,423</p> <p>3,259</p> <p>4,359</p> <p>6,336</p> | <p>215,601</p> <p></p> <p></p> <p></p> <p></p> <p></p> <p></p> <p>7,921</p> |  |
| <b>ส่วนท้องถิ่น</b>   | <b>195,395</b>  |  |   | <b>195,395</b>   |
| <ul style="list-style-type: none"> <li>● ข้าราชการกรุงเทพมหานคร                             <ul style="list-style-type: none"> <li>- ข้าราชการกรุงเทพมหานครสามัญ</li> <li>- ข้าราชการครูกรุงเทพมหานคร</li> </ul> </li> <li>● ข้าราชการองค์การบริหารส่วนจังหวัด</li> <li>● พนักงานส่วนตำบล</li> <li>● พนักงานเทศบาล                             <ul style="list-style-type: none"> <li>- พนักงานเทศบาลสามัญ</li> <li>- พนักงานครูเทศบาล</li> </ul> </li> </ul> | <p>35,647</p> <p>20,730</p> <p>14,917</p> <p>8,634</p> <p>68,487</p> <p>82,627</p> <p>52,417</p> <p>30,210</p>  |  |   | <p>35,647</p> <p>20,730</p> <p>14,917</p> <p>8,634</p> <p>68,487</p> <p>82,627</p> <p>52,417</p> <p>30,210</p> |
| <b>รวม</b>  | <b>1,252,733</b>  | <b>833,816</b>   | <b>223,522</b>  | <b>195,395</b>   |

(หน่วย : คน)

## ข้าราชการในฝ่ายพลเรือน จำแนกตามการจัดระเบียบบริหารราชการและส่วนราชการ ปีงบประมาณ 2555



| ส่วนราชการ                                 | รวม              | ส่วนกลาง       | ส่วนภูมิภาค    | ส่วนท้องถิ่น |
|--|------------------|----------------|----------------|--------------|
| <b>ส่วนกลางและส่วนภูมิภาค</b>              | <b>1,057,338</b> | <b>833,816</b> | <b>223,522</b> |              |
| สำนักนายกรัฐมนตรี                          | 6,468            | 6,134          | 334            |              |
| กระทรวงการคลัง                             | 29,783           | 26,926         | 2,857          |              |
| กระทรวงการต่างประเทศ                       | 1,491            | 1,491          |                |              |
| กระทรวงการท่องเที่ยวและกีฬา <sup>(1)</sup> | 1,657            | 1,416          | 241            |              |
| กระทรวงการพัฒนาสังคมและความมั่นคงของมนุษย์ | 4,734            | 3,823          | 911            |              |
| กระทรวงเกษตรและสหกรณ์                      | 34,563           | 25,901         | 8,662          |              |
| กระทรวงคมนาคม                              | 14,085           | 10,364         | 3,721          |              |
| กระทรวงทรัพยากรธรรมชาติและสิ่งแวดล้อม      | 10,343           | 9,147          | 1,196          |              |
| กระทรวงเทคโนโลยีสารสนเทศและการสื่อสาร      | 1,987            | 1,629          | 358            |              |
| กระทรวงพลังงาน                             | 1,272            | 1,088          | 184            |              |
| กระทรวงพาณิชย์                             | 3,461            | 3,067          | 394            |              |
| กระทรวงมหาดไทย                             | 39,992           | 8,001          | 31,991         |              |
| กระทรวงยุติธรรม                            | 17,042           | 11,214         | 5,828          |              |
| กระทรวงแรงงาน                              | 6,041            | 3,271          | 2,770          |              |
| กระทรวงวัฒนธรรม <sup>(2)</sup>             | 4,455            | 2,825          | 1,630          |              |
| กระทรวงวิทยาศาสตร์และเทคโนโลยี             | 761              | 761            |                |              |
| กระทรวงศึกษาธิการ <sup>(3)</sup>           | 470,004          | 469,985        | 19             |              |
| กระทรวงสาธารณสุข                           | 173,240          | 20,263         | 152,977        |              |
| กระทรวงอุตสาหกรรม                          | 3,333            | 2,569          | 764            |              |

(หน่วย : คน)

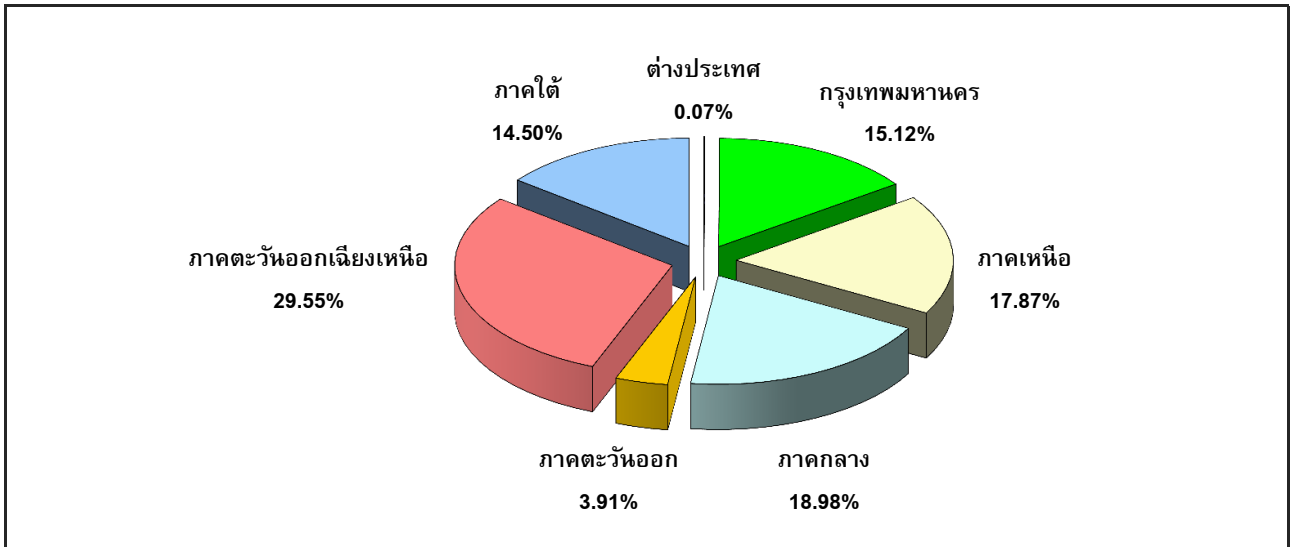
**ข้าราชการในฝ่ายพลเรือน จำแนกตามการจัดระเบียบบริหารราชการและส่วนราชการ  
ปีงบประมาณ 2555 (ต่อ)**

| ส่วนราชการ   | รวม              | ส่วนกลาง       | ส่วนภูมิภาค    | ส่วนท้องถิ่น   |
|--|------------------|----------------|----------------|----------------|
| <b>ส่วนราชการไม่สังกัดสำนักนายกรัฐมนตรี<br/>กระทรวง หรือทบวง</b> | <b>211,107</b>   | <b>210,343</b> | <b>764</b>     |                |
| สำนักราชเลขาธิการ  | 456              | 456            |                |                |
| สำนักพระราชวัง   | 2,309            | 2,309          |                |                |
| สำนักงานพระพุทธศาสนาแห่งชาติ                                     | 883              | 166            | 717            |                |
| สำนักงาน กปร.  | 121              | 121            |                |                |
| สำนักงานคณะกรรมการวิจัยแห่งชาติ                                  | 199              | 199            |                |                |
| ราชบัณฑิตยสถาน   | 65               | 65             |                |                |
| สำนักงานป้องกันและปราบปรามการฟอกเงิน                             | 196              | 196            |                |                |
| สำนักงานอัยการสูงสุด <sup>(4)</sup>                              | 5,386            | 5,339          | 47             |                |
| สนง.สภาที่ปรึกษาเศรษฐกิจและสังคมแห่งชาติ                         | 69               | 69             |                |                |
| สำนักงานตำรวจแห่งชาติ  | 201,423          | 201,423        |                |                |
| <b>ส่วนราชการอิสระตามรัฐธรรมนูญ</b>                              | <b>18,616</b>    | <b>10,695</b>  | <b>7,921</b>   |                |
| สำนักงานการตรวจเงินแผ่นดิน                                       | 2,481            | 1,193          | 1,288          |                |
| สำนักงาน ป.ป.ช.  | 1,069            | 826            | 243            |                |
| สำนักงานศาลรัฐธรรมนูญ  | 116              | 116            |                |                |
| สำนักงานศาลยุติธรรม <sup>(5)</sup>                               | 12,968           | 7,165          | 5,803          |                |
| สำนักงานศาลปกครอง  | 1,881            | 1,294          | 587            |                |
| สำนักงานคณะกรรมการสิทธิมนุษยชนแห่งชาติ                           | 101              | 101            |                |                |
| <b>ส่วนราชการสังกัดรัฐสภา</b>                                    | <b>2,903</b>     | <b>2,903</b>   |                |                |
| สำนักงานเลขาธิการสภาผู้แทนราษฎร                                  | 1,851            | 1,851          |                |                |
| สำนักงานเลขาธิการวุฒิสภา   | 1,052            | 1,052          |                |                |
| <b>ส่วนท้องถิ่น</b>  | <b>195,395</b>   |                |                | <b>195,395</b> |
| กรุงเทพมหานคร  | 35,647           |                |                | 35,647         |
| องค์การบริหารส่วนจังหวัด   | 8,634            |                |                | 8,634          |
| องค์การบริหารส่วนตำบล  | 68,487           |                |                | 68,487         |
| เทศบาล   | 82,627           |                |                | 82,627         |
| <b>รวม</b>   | <b>1,252,733</b> | <b>833,816</b> | <b>223,522</b> | <b>195,395</b> |

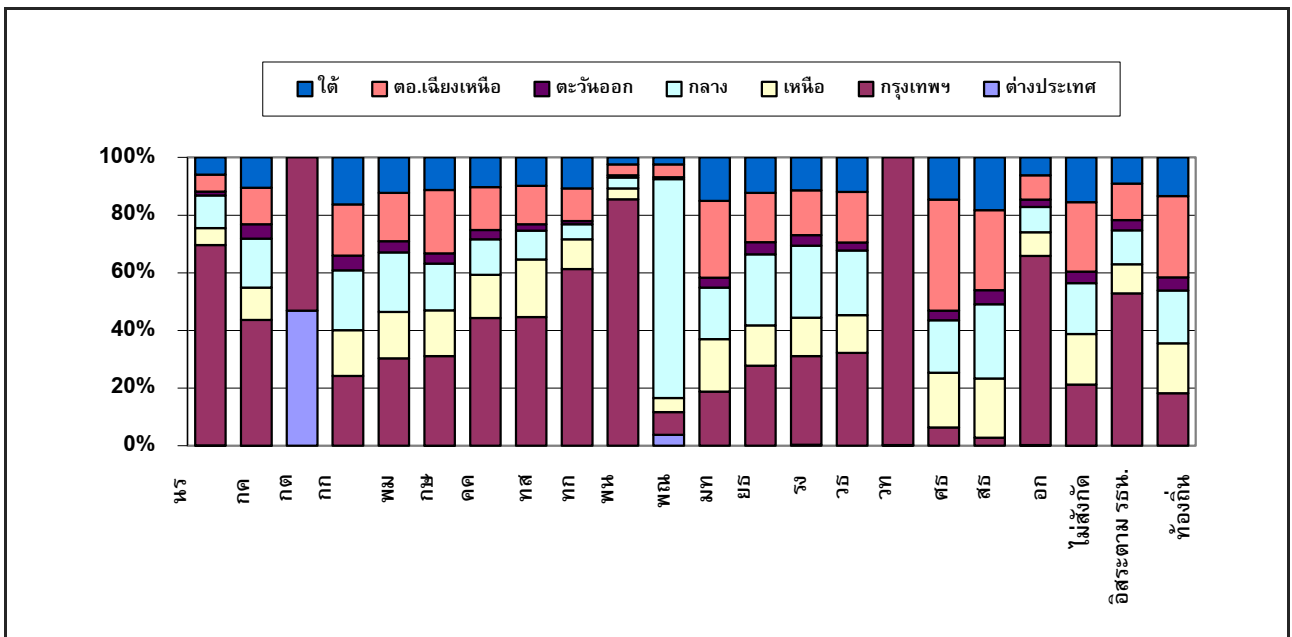
(หน่วย : คน)

- หมายเหตุ : (1) รวมข้าราชการครูและบุคลากรทางการศึกษา จำนวน 1,015 คน  
 (2) รวมข้าราชการครูและบุคลากรทางการศึกษา จำนวน 985 คน  
 (3) รวมข้าราชการครูและบุคลากรทางการศึกษา จำนวน 433,329 คน และข้าราชการพลเรือนในสถาบันอุดมศึกษา จำนวน 33,274 คน  
 (4) รวมข้าราชการอัยการ จำนวน 3,259 คน  
 (5) รวมข้าราชการตุลาการ จำนวน 4,359 คน

ข้าราชการในฝ่ายพลเรือน จำแนกตามพื้นที่ปฏิบัติงาน  
ปีงบประมาณ 2555



สัดส่วนของข้าราชการฝ่ายพลเรือนในแต่ละกลุ่มพื้นที่ปฏิบัติงาน  
จำแนกตามส่วนราชการ



**ข้าราชการในฝ่ายพลเรือน จำแนกตามพื้นที่ปฏิบัติงาน และส่วนราชการ  
ปีงบประมาณ 2555**

| ส่วนราชการ               | รวม              | กลุ่มพื้นที่ปฏิบัติงาน |                |                |                |                 |                              |                |
|--------------------------|------------------|------------------------|----------------|----------------|----------------|-----------------|------------------------------|----------------|
|                          |                  | ต่าง<br>ประเทศ         | กรุงเทพฯ       | ภาคเหนือ       | ภาคกลาง        | ภาค<br>ตะวันออก | ภาค<br>ตะวันออก<br>เชียงใหม่ | ภาคใต้         |
| นร                       | 6,468            | 5                      | 4,500          | 379            | 733            | 88              | 375                          | 388            |
| กค                       | 29,783           | 7                      | 12,980         | 3,345          | 5,055          | 1,505           | 3,751                        | 3,140          |
| กต                       | 1,491            | 698                    | 793            |                |                |                 |                              |                |
| กก <sup>(1)</sup>        | 1,657            |                        | 401            | 264            | 344            | 84              | 294                          | 270            |
| พม                       | 4,734            |                        | 1,438          | 757            | 978            | 185             | 794                          | 582            |
| กษ                       | 34,563           | 15                     | 10,724         | 5,504          | 5,598          | 1,213           | 7,593                        | 3,916          |
| คค                       | 14,085           |                        | 6,249          | 2,105          | 1,731          | 460             | 2,097                        | 1,443          |
| ทส                       | 10,343           |                        | 4,618          | 2,069          | 1,036          | 221             | 1,377                        | 1,022          |
| ทก                       | 1,987            |                        | 1,218          | 205            | 104            | 21              | 226                          | 213            |
| พน                       | 1,272            |                        | 1,088          | 47             | 49             | 10              | 48                           | 30             |
| พณ                       | 3,461            | 133                    | 272            | 169            | 2,626          | 23              | 156                          | 82             |
| มท                       | 39,992           |                        | 7,526          | 7,250          | 7,163          | 1,355           | 10,657                       | 6,041          |
| ยธ                       | 17,042           |                        | 4,729          | 2,391          | 4,197          | 719             | 2,921                        | 2,085          |
| รง                       | 6,041            | 22                     | 1,858          | 806            | 1,504          | 225             | 940                          | 686            |
| วธ <sup>(2)</sup>        | 4,455            |                        | 1,433          | 588            | 998            | 123             | 780                          | 533            |
| วท                       | 761              | 2                      | 759            |                |                |                 |                              |                |
| ศธ <sup>(3)</sup>        | 470,004          |                        | 29,969         | 89,298         | 85,102         | 16,144          | 181,061                      | 68,430         |
| สธ                       | 173,240          |                        | 4,866          | 35,522         | 44,706         | 8,401           | 48,027                       | 31,718         |
| อก                       | 3,333            | 9                      | 2,186          | 272            | 293            | 85              | 282                          | 206            |
| ไม่สังกัด <sup>(4)</sup> | 211,107          | 7                      | 44,827         | 36,910         | 37,282         | 8,502           | 50,863                       | 32,716         |
| อิสระ <sup>(5)</sup>     | 21,519           |                        | 11,378         | 2,169          | 2,537          | 768             | 2,721                        | 1,946          |
| ท้องถิ่น                 | 195,395          |                        | 35,647         | 33,822         | 35,723         | 8,862           | 55,157                       | 26,184         |
| <b>รวมทั้งหมด</b>        | <b>1,252,733</b> | <b>898</b>             | <b>189,459</b> | <b>223,872</b> | <b>237,759</b> | <b>48,994</b>   | <b>370,120</b>               | <b>181,631</b> |
| ร้อยละ                   | 100.00           | 0.07                   | 15.12          | 17.87          | 18.98          | 3.91            | 29.55                        | 14.50          |

(หน่วย : คน)

หมายเหตุ: (1) รวมข้าราชการครูและบุคลากรทางการศึกษา จำนวน 1,015 คน

(2) รวมข้าราชการครูและบุคลากรทางการศึกษา จำนวน 985 คน

(3) รวมข้าราชการครูและบุคลากรทางการศึกษา จำนวน 433,329 คน และข้าราชการพลเรือนในสถาบันอุดมศึกษา จำนวน 33,274 คน

(4) รวมข้าราชการอัยการ จำนวน 3,259 คน และข้าราชการตำรวจ จำนวน 201,423 คน

(5) รวมข้าราชการรัฐสภาสามัญ จำนวน 2,903 คน ข้าราชการตุลาการ จำนวน 4,359 คน

และข้าราชการองค์กรอิสระตามรัฐธรรมนูญ จำนวน 14,257 คน



จำนวนข้าราชการในฝ่ายพลเรือนแต่ละประเภท จำแนกตามพื้นที่ปฏิบัติงาน (จังหวัด) ปีงบประมาณ 2555

| พื้นที่ปฏิบัติงาน                            | รวม           | ส่วนกลางและส่วนภูมิภาค |                |                                  |                 |               |            |            |                            | ส่วนท้องถิ่น       |                 |              |              |  |
|--|---------------|------------------------|----------------|----------------------------------|-----------------|---------------|------------|------------|----------------------------|--------------------|-----------------|--------------|--------------|--|
|  |               | พลเรือน                | พลเรือน<br>ครู | พลเรือน<br>ในสถาบัน<br>อุดมศึกษา | รัฐสภา<br>สามัญ | ตำรวจ         | อัยการ     | ตุลาการ    | องค์กร<br>อิสระตาม<br>รธน. | กรุงเทพ<br>-มหานคร | ส่วน<br>จังหวัด | ส่วน<br>ตำบล | เทศบาล       |  |
| ต่างประเทศ                                   | 898           | 891                    |                |                                  |                 |               | 7          |            |                            |                    |                 |              |              |  |
| กรุงเทพมหานคร                                | 189,459       | 74,693                 | 13,068         | 13,881                           | 2,903           | 39,564        | 1,228      | 2,105      | 6,370                      | 35,647             |                 |              |              |  |
| <b>กลุ่มจังหวัดภาคกลางตอนบน กลุ่มที่ 1</b>   | <b>63,599</b> | <b>28,024</b>          | <b>17,437</b>  | <b>1,584</b>                     |                 | <b>6,749</b>  | <b>110</b> | <b>182</b> | <b>450</b>                 |                    | <b>523</b>      | <b>3,011</b> | <b>5,529</b> |  |
| นนทบุรี                                      | 23,325        | 15,447                 | 3,553          | 398                              |                 | 1,529         | 38         | 57         | 115                        |                    | 158             | 442          | 1,588        |  |
| ปทุมธานี                                     | 13,239        | 3,883                  | 4,410          | 883                              |                 | 1,796         | 29         | 66         | 119                        |                    | 97              | 527          | 1,429        |  |
| พระนครศรีอยุธยา*                             | 15,475        | 4,380                  | 5,285          | 303                              |                 | 2,089         | 15         | 33         | 139                        |                    | 167             | 1,519        | 1,545        |  |
| สระบุรี                                      | 11,560        | 4,314                  | 4,189          |                                  |                 | 1,335         | 28         | 26         | 77                         |                    | 101             | 523          | 967          |  |
| <b>กลุ่มจังหวัดภาคกลางตอนบน กลุ่มที่ 2</b>   | <b>31,634</b> | <b>10,365</b>          | <b>11,953</b>  | <b>125</b>                       |                 | <b>3,954</b>  | <b>80</b>  | <b>75</b>  | <b>300</b>                 |                    | <b>344</b>      | <b>1,966</b> | <b>2,472</b> |  |
| ชัยนาท                                       | 6,862         | 2,521                  | 2,468          |                                  |                 | 897           | 12         | 13         | 55                         |                    | 95              | 213          | 588          |  |
| ลพบุรี*                                      | 12,162        | 3,850                  | 4,344          | 125                              |                 | 1,589         | 43         | 35         | 137                        |                    | 107             | 993          | 939          |  |
| สิงห์บุรี                                    | 6,400         | 2,028                  | 2,813          |                                  |                 | 727           | 14         | 13         | 55                         |                    | 73              | 349          | 328          |  |
| อ่างทอง                                      | 6,210         | 1,966                  | 2,328          |                                  |                 | 741           | 11         | 14         | 53                         |                    | 69              | 411          | 617          |  |
| <b>กลุ่มจังหวัดภาคกลางตอนกลาง</b>            | <b>47,758</b> | <b>12,561</b>          | <b>18,386</b>  | <b>376</b>                       |                 | <b>8,561</b>  | <b>91</b>  | <b>128</b> | <b>397</b>                 |                    | <b>389</b>      | <b>3,440</b> | <b>3,429</b> |  |
| ฉะเชิงเทรา*                                  | 11,038        | 3,075                  | 4,567          | 119                              |                 | 1,471         | 28         | 23         | 70                         |                    | 85              | 734          | 866          |  |
| ปราจีนบุรี                                   | 8,798         | 2,669                  | 3,067          | 2                                |                 | 1,933         | 16         | 19         | 79                         |                    | 79              | 472          | 462          |  |
| สระแก้ว                                      | 8,576         | 2,037                  | 3,938          |                                  |                 | 1,334         | 22         | 15         | 58                         |                    | 57              | 427          | 688          |  |
| นครนายก                                      | 5,603         | 1,698                  | 2,250          | 255                              |                 | 623           | 13         | 11         | 54                         |                    | 69              | 416          | 214          |  |
| สมุทรปราการ                                  | 13,743        | 3,082                  | 4,564          |                                  |                 | 3,200         | 12         | 60         | 136                        |                    | 99              | 1,391        | 1,199        |  |
| <b>กลุ่มจังหวัดภาคกลางตอนล่าง กลุ่มที่ 1</b> | <b>63,050</b> | <b>17,369</b>          | <b>23,299</b>  | <b>1,804</b>                     |                 | <b>10,665</b> | <b>125</b> | <b>153</b> | <b>495</b>                 |                    | <b>435</b>      | <b>4,044</b> | <b>4,661</b> |  |
| กาญจนบุรี                                    | 15,300        | 3,806                  | 6,505          | 119                              |                 | 2,696         | 38         | 37         | 119                        |                    | 127             | 863          | 990          |  |
| นครปฐม*                                      | 18,461        | 4,171                  | 5,388          | 1,526                            |                 | 4,621         | 37         | 54         | 174                        |                    | 116             | 1,281        | 1,093        |  |

(หน่วย :คน)

จำนวนข้าราชการในฝ่ายพลเรือนแต่ละประเภท จำแนกตามพื้นที่ปฏิบัติงาน (จังหวัด) ปีงบประมาณ 2555 (ต่อ)

| พื้นที่ปฏิบัติงาน                            | รวม           | ส่วนกลางและส่วนภูมิภาค |                |                                  |                 |               |            |            |                            | ส่วนท้องถิ่น       |                 |              |              |
|--|---------------|------------------------|----------------|----------------------------------|-----------------|---------------|------------|------------|----------------------------|--------------------|-----------------|--------------|--------------|
|  |               | พลเรือน                | พลเรือน<br>ครู | พลเรือน<br>ในสถาบัน<br>อุดมศึกษา | รัฐสภา<br>สามัญ | ตำรวจ         | อัยการ     | ตุลาการ    | องค์กร<br>อิสระตาม<br>รธน. | กรุงเทพ<br>-มหานคร | ส่วน<br>จังหวัด | ส่วน<br>ตำบล | เทศบาล       |
| ราชบุรี                                      | 14,726        | 5,372                  | 5,169          | 122                              |                 | 1,755         | 32         | 31         | 103                        |                    | 99              | 650          | 1,393        |
| สุพรรณบุรี                                   | 14,564        | 4,020                  | 6,237          | 37                               |                 | 1,593         | 18         | 31         | 99                         |                    | 93              | 1,251        | 1,185        |
| <b>กลุ่มจังหวัดภาคกลางตอนล่าง กลุ่มที่ 2</b> | <b>31,718</b> | <b>8,922</b>           | <b>10,533</b>  | <b>202</b>                       |                 | <b>6,084</b>  | <b>140</b> | <b>84</b>  | <b>273</b>                 |                    | <b>398</b>      | <b>1,893</b> | <b>3,189</b> |
| ประจวบคีรีขันธ์                              | 9,753         | 2,618                  | 3,066          | 63                               |                 | 2,251         | 42         | 20         | 61                         |                    | 79              | 617          | 936          |
| เพชรบุรี*                                    | 10,053        | 2,845                  | 2,870          | 139                              |                 | 2,414         | 45         | 22         | 95                         |                    | 181             | 582          | 860          |
| สมุทรสาคร                                    | 7,183         | 1,929                  | 2,630          |                                  |                 | 955           | 11         | 32         | 71                         |                    | 77              | 436          | 1,042        |
| สมุทรสงคราม                                  | 4,730         | 1,530                  | 1,967          |                                  |                 | 464           | 42         | 10         | 46                         |                    | 61              | 259          | 351          |
| <b>กลุ่มจังหวัดภาคใต้ฝั่งอ่าวไทย</b>         | <b>69,890</b> | <b>18,554</b>          | <b>26,721</b>  | <b>724</b>                       |                 | <b>12,261</b> | <b>122</b> | <b>146</b> | <b>616</b>                 |                    | <b>672</b>      | <b>4,086</b> | <b>5,988</b> |
| ชุมพร  | 11,027        | 2,660                  | 4,423          | 10                               |                 | 2,417         | 24         | 23         | 85                         |                    | 140             | 549          | 696          |
| สุราษฎร์ธานี*                                | 19,442        | 6,407                  | 6,322          | 145                              |                 | 3,316         | 26         | 58         | 211                        |                    | 171             | 997          | 1,789        |
| นครศรีธรรมราช                                | 28,373        | 6,612                  | 11,507         | 549                              |                 | 4,841         | 53         | 49         | 265                        |                    | 237             | 2,110        | 2,150        |
| พัทลุง                                       | 11,049        | 2,875                  | 4,469          | 20                               |                 | 1,687         | 19         | 16         | 55                         |                    | 124             | 431          | 1,353        |
| <b>กลุ่มจังหวัดภาคใต้ฝั่งอันดามัน</b>        | <b>36,562</b> | <b>10,915</b>          | <b>12,731</b>  | <b>225</b>                       |                 | <b>5,790</b>  | <b>119</b> | <b>146</b> | <b>370</b>                 |                    | <b>468</b>      | <b>2,559</b> | <b>3,239</b> |
| ระนอง  | 4,288         | 1,493                  | 1,321          |                                  |                 | 842           | 19         | 11         | 54                         |                    | 83              | 140          | 325          |
| พังงา  | 6,277         | 2,060                  | 2,098          |                                  |                 | 951           | 51         | 14         | 72                         |                    | 74              | 486          | 471          |
| ภูเก็ต*                                      | 6,767         | 2,064                  | 1,458          | 159                              |                 | 1,251         | 14         | 84         | 118                        |                    | 133             | 241          | 1,245        |
| กระบี่                                       | 8,046         | 2,093                  | 3,865          |                                  |                 | 1,132         | 18         | 17         | 60                         |                    | 93              | 416          | 352          |
| ตรัง   | 11,184        | 3,205                  | 3,989          | 66                               |                 | 1,614         | 17         | 20         | 66                         |                    | 85              | 1,276        | 846          |
| <b>กลุ่มจังหวัดภาคใต้ชายแดน</b>              | <b>75,178</b> | <b>22,976</b>          | <b>24,614</b>  | <b>3,715</b>                     |                 | <b>13,897</b> | <b>137</b> | <b>138</b> | <b>530</b>                 |                    | <b>517</b>      | <b>3,666</b> | <b>4,988</b> |
| สงขลา*                                       | 31,149        | 8,756                  | 8,555          | 3,026                            |                 | 6,320         | 25         | 64         | 293                        |                    | 160             | 1,260        | 2,690        |
| สตูล   | 6,533         | 1,992                  | 2,602          |                                  |                 | 947           | 72         | 13         | 57                         |                    | 66              | 460          | 324          |

(หน่วย :คน)

จำนวนข้าราชการในฝ่ายพลเรือนแต่ละประเภท จำแนกตามพื้นที่ปฏิบัติงาน (จังหวัด) ปีงบประมาณ 2555 (ต่อ)

| พื้นที่ปฏิบัติงาน                             | รวม           | ส่วนกลางและส่วนภูมิภาค |                |                                  |                 |              |            |            | ส่วนท้องถิ่น               |                    |                 |              |              |
|---|---------------|------------------------|----------------|----------------------------------|-----------------|--------------|------------|------------|----------------------------|--------------------|-----------------|--------------|--------------|
|   |               | พลเรือน                | พลเรือน<br>ครู | พลเรือน<br>ในสถาบัน<br>อุดมศึกษา | รัฐสภา<br>สามัญ | ตำรวจ        | อัยการ     | ตุลาการ    | องค์กร<br>อิสระตาม<br>รธน. | กรุงเทพ<br>-มหานคร | ส่วน<br>จังหวัด | ส่วน<br>ตำบล | เทศบาล       |
| ปัตตานี                                       | 13,144        | 4,167                  | 4,661          | 395                              |                 | 2,550        | 11         | 19         | 55                         |                    | 91              | 632          | 563          |
| ยะลา  | 9,796         | 3,689                  | 3,581          | 118                              |                 | 995          | 15         | 22         | 67                         |                    | 124             | 501          | 684          |
| นราธิวาส                                      | 14,557        | 4,372                  | 5,215          | 176                              |                 | 3,085        | 14         | 20         | 58                         |                    | 76              | 814          | 727          |
| <b>กลุ่มจังหวัดภาคตะวันออกเฉียงเหนือ</b>      | <b>48,994</b> | <b>14,748</b>          | <b>15,632</b>  | <b>609</b>                       |                 | <b>8,245</b> | <b>130</b> | <b>203</b> | <b>565</b>                 |                    | <b>417</b>      | <b>1,859</b> | <b>6,586</b> |
| จันทบุรี                                      | 11,066        | 3,275                  | 3,502          | 182                              |                 | 2,148        | 16         | 20         | 80                         |                    | 78              | 436          | 1,329        |
| ชลบุรี*                                       | 21,417        | 6,366                  | 6,244          | 427                              |                 | 3,707        | 86         | 87         | 255                        |                    | 126             | 600          | 3,519        |
| ระยอง   | 11,423        | 3,360                  | 4,122          |                                  |                 | 1,503        | 16         | 84         | 173                        |                    | 165             | 584          | 1,416        |
| ตราด  | 5,088         | 1,747                  | 1,764          |                                  |                 | 887          | 12         | 12         | 57                         |                    | 48              | 239          | 322          |
| <b>กลุ่มจังหวัดภาคตะวันออกเฉียงเหนือตอนบน</b> | <b>58,885</b> | <b>13,840</b>          | <b>28,779</b>  | <b>330</b>                       |                 | <b>7,232</b> | <b>84</b>  | <b>88</b>  | <b>426</b>                 |                    | <b>467</b>      | <b>3,976</b> | <b>3,663</b> |
| <b>กลุ่มที่ 1</b>                             |               |                        |                |                                  |                 |              |            |            |                            |                    |                 |              |              |
| หนองคาย                                       | 9,454         | 2,287                  | 4,011          | 7                                |                 | 1,272        | 26         | 15         | 63                         |                    | 108             | 977          | 688          |
| เลย   | 12,537        | 2,859                  | 5,497          | 176                              |                 | 1,496        | 17         | 17         | 52                         |                    | 147             | 1,206        | 1,070        |
| อุดรธานี*                                     | 24,913        | 5,811                  | 12,077         | 147                              |                 | 3,652        | 13         | 36         | 211                        |                    | 147             | 1,234        | 1,585        |
| หนองบัวลำภู                                   | 7,594         | 1,687                  | 4,090          |                                  |                 | 812          | 16         | 10         | 52                         |                    | 65              | 558          | 304          |
| บึงกาฬ  | 4,386         | 1,196                  | 3,104          |                                  |                 |              | 12         | 10         | 48                         |                    |                 |              | 16           |
| <b>กลุ่มจังหวัดภาคตะวันออกเฉียงเหนือตอนบน</b> | <b>38,391</b> | <b>8,599</b>           | <b>18,714</b>  | <b>414</b>                       |                 | <b>5,304</b> | <b>53</b>  | <b>54</b>  | <b>195</b>                 |                    | <b>305</b>      | <b>2,789</b> | <b>1,964</b> |
| <b>กลุ่มที่ 2</b>                             |               |                        |                |                                  |                 |              |            |            |                            |                    |                 |              |              |
| นครพนม  | 12,129        | 2,843                  | 6,052          | 161                              |                 | 1,378        | 15         | 19         | 54                         |                    | 71              | 1,109        | 427          |
| มุกดาหาร                                      | 7,054         | 1,942                  | 3,246          |                                  |                 | 881          | 15         | 13         | 51                         |                    | 87              | 368          | 451          |
| สกลนคร*                                       | 19,208        | 3,814                  | 9,416          | 253                              |                 | 3,045        | 23         | 22         | 90                         |                    | 147             | 1,312        | 1,086        |

(หน่วย :คน)

จำนวนข้าราชการในฝ่ายพลเรือนแต่ละประเภท จำแนกตามพื้นที่ปฏิบัติงาน (จังหวัด) ปีงบประมาณ 2555 (ต่อ)

| พื้นที่ปฏิบัติงาน                               | รวม            | ส่วนกลางและส่วนภูมิภาค |                 |                                  |                 |               |            |            | ส่วนท้องถิ่น               |                    |                 |              |              |
|---|----------------|------------------------|-----------------|----------------------------------|-----------------|---------------|------------|------------|----------------------------|--------------------|-----------------|--------------|--------------|
|   |                | พลเรือน                | พลเรือน<br>ครูฯ | พลเรือน<br>ในสถาบัน<br>อุดมศึกษา | รัฐสภา<br>สามัญ | ตำรวจ         | อัยการ     | ตุลาการ    | องค์กร<br>อิสระตาม<br>รธน. | กรุงเทพ<br>-มหานคร | ส่วน<br>จังหวัด | ส่วน<br>ตำบล | เทศบาล       |
| <b>กลุ่มจังหวัดภาคตะวันออกเฉียงเหนือตอนกลาง</b> | <b>92,201</b>  | <b>19,777</b>          | <b>41,852</b>   | <b>4,105</b>                     |                 | <b>11,226</b> | <b>112</b> | <b>123</b> | <b>488</b>                 |                    | <b>520</b>      | <b>7,470</b> | <b>6,528</b> |
| ร้อยเอ็ด  | 22,739         | 4,260                  | 11,767          | 15                               |                 | 2,642         | 12         | 28         | 83                         |                    | 149             | 2,243        | 1,540        |
| ขอนแก่น*  | 35,794         | 8,832                  | 13,478          | 3,420                            |                 | 4,411         | 47         | 51         | 273                        |                    | 140             | 2,322        | 2,820        |
| มหาสารคาม                                       | 16,734         | 3,239                  | 7,945           | 571                              |                 | 2,095         | 34         | 23         | 68                         |                    | 115             | 1,630        | 1,014        |
| กาฬสินธุ์                                       | 16,934         | 3,446                  | 8,662           | 99                               |                 | 2,078         | 19         | 21         | 64                         |                    | 116             | 1,275        | 1,154        |
| <b>กลุ่มจังหวัดภาคตะวันออกเฉียงเหนือตอนล่าง</b> | <b>105,384</b> | <b>22,091</b>          | <b>51,850</b>   | <b>662</b>                       |                 | <b>13,450</b> | <b>187</b> | <b>167</b> | <b>643</b>                 |                    | <b>697</b>      | <b>7,706</b> | <b>7,931</b> |
| <b>กลุ่มที่ 1</b>                               |                |                        |                 |                                  |                 |               |            |            |                            |                    |                 |              |              |
| สุรินทร์  | 21,292         | 3,913                  | 11,483          | 277                              |                 | 3,261         | 62         | 28         | 113                        |                    | 115             | 1,449        | 591          |
| นครราชสีมา*                                     | 42,541         | 10,142                 | 18,344          | 198                              |                 | 5,478         | 99         | 82         | 348                        |                    | 311             | 2,917        | 4,622        |
| บุรีรัมย์                                       | 23,676         | 4,389                  | 13,198          | 160                              |                 | 2,582         | 11         | 31         | 96                         |                    | 124             | 1,899        | 1,186        |
| ชัยภูมิ   | 17,875         | 3,647                  | 8,825           | 27                               |                 | 2,129         | 15         | 26         | 86                         |                    | 147             | 1,441        | 1,532        |
| <b>กลุ่มจังหวัดภาคตะวันออกเฉียงเหนือตอนล่าง</b> | <b>75,259</b>  | <b>16,334</b>          | <b>34,094</b>   | <b>592</b>                       |                 | <b>12,473</b> | <b>88</b>  | <b>104</b> | <b>433</b>                 |                    | <b>471</b>      | <b>5,876</b> | <b>4,794</b> |
| <b>กลุ่มที่ 2</b>                               |                |                        |                 |                                  |                 |               |            |            |                            |                    |                 |              |              |
| อำนาจเจริญ                                      | 7,457          | 1,790                  | 3,187           |                                  |                 | 879           | 42         | 13         | 58                         |                    | 70              | 798          | 620          |
| ศรีสะเกษ  | 22,933         | 4,467                  | 11,795          | 9                                |                 | 2,451         | 15         | 31         | 104                        |                    | 114             | 2,347        | 1,600        |
| ยโสธร   | 13,816         | 2,365                  | 4,913           |                                  |                 | 4,589         | 20         | 15         | 54                         |                    | 120             | 997          | 743          |
| อุบลราชธานี*                                    | 31,053         | 7,712                  | 14,199          | 583                              |                 | 4,554         | 11         | 45         | 217                        |                    | 167             | 1,734        | 1,831        |
| <b>กลุ่มจังหวัดภาคเหนือตอนบน กลุ่มที่ 1</b>     | <b>61,419</b>  | <b>18,189</b>          | <b>20,487</b>   | <b>2,302</b>                     |                 | <b>10,601</b> | <b>166</b> | <b>182</b> | <b>602</b>                 |                    | <b>497</b>      | <b>3,104</b> | <b>5,289</b> |
| เชียงใหม่*                                      | 32,944         | 9,188                  | 10,099          | 2,053                            |                 | 6,147         | 94         | 126        | 364                        |                    | 202             | 1,526        | 3,145        |
| แม่ฮ่องสอน                                      | 6,144          | 1,808                  | 2,492           |                                  |                 | 1,074         | 18         | 15         | 60                         |                    | 78              | 357          | 242          |

(หน่วย :คน)

จำนวนข้าราชการในฝ่ายพลเรือนแต่ละประเภท จำแนกตามพื้นที่ปฏิบัติงาน (จังหวัด) ปีงบประมาณ 2555 (ต่อ)

| พื้นที่ปฏิบัติงาน                             | รวม              | ส่วนกลางและส่วนภูมิภาค |                |                                  |                 |                |              |              |                            | ส่วนท้องถิ่น       |                 |              |               |               |
|---|------------------|------------------------|----------------|----------------------------------|-----------------|----------------|--------------|--------------|----------------------------|--------------------|-----------------|--------------|---------------|---------------|
|   |                  | พลเรือน                | พลเรือน<br>ครู | พลเรือน<br>ในสถาบัน<br>อุดมศึกษา | รัฐสภา<br>สามัญ | ตำรวจ          | อัยการ       | ตุลาการ      | องค์กร<br>อิสระตาม<br>รธน. | กรุงเทพ<br>-มหานคร | ส่วน<br>จังหวัด | ส่วน<br>ตำบล | เทศบาล        |               |
| ลำปาง   | 14,132           | 4,865                  | 4,919          | 249                              |                 | 2,229          | 30           | 24           | 120                        |                    | 116             | 898          | 682           |               |
| ลำพูน   | 8,199            | 2,328                  | 2,977          |                                  |                 | 1,151          | 24           | 17           | 58                         |                    | 101             | 323          | 1,220         |               |
| <b>กลุ่มจังหวัดภาคเหนือตอนบน กลุ่มที่ 2</b>   | <b>51,257</b>    | <b>13,931</b>          | <b>19,892</b>  | <b>229</b>                       |                 | <b>8,809</b>   | <b>79</b>    | <b>74</b>    | <b>260</b>                 |                    | <b>440</b>      | <b>3,477</b> | <b>4,066</b>  |               |
| น่าน  | 10,570           | 3,080                  | 4,194          | 70                               |                 | 1,659          | 14           | 14           | 52                         |                    | 82              | 945          | 460           |               |
| พะเยา   | 10,293           | 2,775                  | 3,606          |                                  |                 | 2,409          | 13           | 15           | 57                         |                    | 111             | 592          | 715           |               |
| เชียงราย*                                     | 20,015           | 4,987                  | 8,462          | 148                              |                 | 3,009          | 31           | 31           | 97                         |                    | 133             | 1,123        | 1,994         |               |
| แพร่  | 10,379           | 3,089                  | 3,630          | 11                               |                 | 1,732          | 21           | 14           | 54                         |                    | 114             | 817          | 897           |               |
| <b>กลุ่มจังหวัดภาคเหนือตอนล่าง กลุ่มที่ 1</b> | <b>65,857</b>    | <b>17,424</b>          | <b>25,929</b>  | <b>1,149</b>                     |                 | <b>10,396</b>  | <b>117</b>   | <b>119</b>   | <b>515</b>                 |                    | <b>614</b>      | <b>4,328</b> | <b>5,266</b>  |               |
| ตาก   | 10,807           | 2,921                  | 3,788          | 118                              |                 | 2,500          | 23           | 21           | 75                         |                    | 80              | 498          | 783           |               |
| พิษณุโลก*                                     | 19,358           | 5,472                  | 6,515          | 812                              |                 | 3,342          | 12           | 36           | 228                        |                    | 181             | 970          | 1,790         |               |
| สุโขทัย                                       | 11,522           | 2,972                  | 4,700          |                                  |                 | 1,540          | 12           | 23           | 74                         |                    | 76              | 1,102        | 1,023         |               |
| เพชรบูรณ์                                     | 14,496           | 3,239                  | 7,317          | 119                              |                 | 1,652          | 19           | 25           | 81                         |                    | 187             | 1,130        | 727           |               |
| อุตรดิตถ์                                     | 9,674            | 2,820                  | 3,609          | 100                              |                 | 1,362          | 51           | 14           | 57                         |                    | 90              | 628          | 943           |               |
| <b>กลุ่มจังหวัดภาคเหนือตอนล่าง กลุ่มที่ 2</b> | <b>45,340</b>    | <b>12,331</b>          | <b>19,358</b>  | <b>246</b>                       |                 | <b>6,162</b>   | <b>84</b>    | <b>88</b>    | <b>329</b>                 |                    | <b>460</b>      | <b>3,237</b> | <b>3,045</b>  |               |
| กำแพงเพชร                                     | 11,384           | 2,753                  | 5,352          | 111                              |                 | 1,241          | 17           | 21           | 66                         |                    | 176             | 955          | 692           |               |
| พิจิตร  | 10,041           | 2,606                  | 4,178          |                                  |                 | 1,486          | 18           | 16           | 60                         |                    | 90              | 682          | 905           |               |
| นครสวรรค์*                                    | 17,247           | 4,934                  | 7,000          | 135                              |                 | 2,519          | 36           | 41           | 152                        |                    | 123             | 1,185        | 1,122         |               |
| อุทัยธานี                                     | 6,669            | 2,038                  | 2,828          |                                  |                 | 916            | 13           | 10           | 51                         |                    | 71              | 416          | 326           |               |
| <b>รวม</b>                                    | <b>1,252,733</b> | <b>362,534</b>         | <b>435,329</b> | <b>33,274</b>                    | <b>2,903</b>    | <b>201,423</b> | <b>3,259</b> | <b>4,359</b> | <b>14,257</b>              |                    | <b>35,647</b>   | <b>8,634</b> | <b>68,487</b> | <b>82,627</b> |

(หน่วย :คน)

หมายเหตุ : \* หมายถึง จังหวัดที่เป็นศูนย์ปฏิบัติการกลุ่มจังหวัด

จำนวนข้าราชการในฝ่ายพลเรือน จำแนกตามส่วนราชการ และพื้นที่ปฏิบัติงาน ปีงบประมาณ 2555

| พื้นที่ปฏิบัติงาน          | รวม           | นร         | กค           | กต  | กก <sup>(1)</sup> | พม         | กษ           | คค         | ทส         | ทก        | พน        | พณ           | มท           | ยธ           | รง         | วธ <sup>(2)</sup> | วท  | ศธ <sup>(3)</sup> | สธ            | อก         | ไม่สังกัด <sup>(4)</sup> | อิสระ <sup>(5)</sup> | ท้องถิ่น     |
|----------------------------|---------------|------------|--------------|-----|-------------------|------------|--------------|------------|------------|-----------|-----------|--------------|--------------|--------------|------------|-------------------|-----|-------------------|---------------|------------|--------------------------|----------------------|--------------|
| ต่างประเทศ                 | 898           | 5          | 7            | 698 |                   | 15         |              |            |            |           |           | 133          |              |              | 22         |                   | 2   |                   |               | 9          | 7                        |                      |              |
| กรุงเทพมหานคร              | 189,459       | 4,500      | 12,980       | 793 | 401               | 1,438      | 10,724       | 6,249      | 4,618      | 1,218     | 1,088     | 272          | 7,526        | 4,729        | 1,858      | 1,433             | 759 | 29,969            | 4,866         | 2,186      | 44,827                   | 11,378               | 35,647       |
| <b>กลุ่มจังหวัดภาคกลาง</b> | <b>63,599</b> | <b>591</b> | <b>1,506</b> |     | <b>72</b>         | <b>500</b> | <b>1,623</b> | <b>446</b> | <b>255</b> | <b>20</b> | <b>15</b> | <b>2,522</b> | <b>1,689</b> | <b>2,169</b> | <b>602</b> | <b>102</b>        |     | <b>18,983</b>     | <b>15,758</b> | <b>61</b>  | <b>6,990</b>             | <b>632</b>           | <b>9,063</b> |
| <b>ตอนบน กลุ่มที่ 1</b>    |               |            |              |     |                   |            |              |            |            |           |           |              |              |              |            |                   |     |                   |               |            |                          |                      |              |
| นนทบุรี                    | 23,325        | 579        | 511          |     |                   | 267        | 792          | 35         | 14         | 5         | 4         | 2,506        | 320          | 1,263        | 372        | 14                |     | 3,951             | 8,723         | 12         | 1,597                    | 172                  | 2,188        |
| ปทุมธานี                   | 13,239        | 3          | 465          |     | 57                | 157        | 309          | 147        | 18         | 5         | 6         | 6            | 383          | 474          | 101        | 15                |     | 5,255             | 1,730         | 17         | 1,853                    | 185                  | 2,053        |
| พระนครศรีอยุธยา*           | 15,475        | 4          | 299          |     | 15                | 30         | 330          | 98         | 17         | 5         |           | 5            | 547          | 331          | 65         | 57                |     | 5,588             | 2,512         | 14         | 2,155                    | 172                  | 3,231        |
| สระบุรี                    | 11,560        | 5          | 231          |     |                   | 46         | 192          | 166        | 206        | 5         | 5         | 5            | 439          | 101          | 64         | 16                |     | 4,189             | 2,793         | 18         | 1,385                    | 103                  | 1,591        |
| <b>กลุ่มจังหวัดภาคกลาง</b> | <b>31,634</b> | <b>17</b>  | <b>538</b>   |     | <b>66</b>         | <b>135</b> | <b>1,348</b> | <b>262</b> | <b>45</b>  | <b>20</b> | <b>4</b>  | <b>17</b>    | <b>1,191</b> | <b>354</b>   | <b>160</b> | <b>223</b>        |     | <b>11,900</b>     | <b>6,040</b>  | <b>35</b>  | <b>4,122</b>             | <b>375</b>           | <b>4,782</b> |
| <b>ตอนบน กลุ่มที่ 2</b>    |               |            |              |     |                   |            |              |            |            |           |           |              |              |              |            |                   |     |                   |               |            |                          |                      |              |
| ชัยนาท                     | 6,862         | 4          | 129          |     |                   | 12         | 629          | 49         | 12         | 5         |           | 4            | 294          | 62           | 39         | 17                |     | 2,468             | 1,240         | 8          | 926                      | 68                   | 896          |
| ลพบุรี*                    | 12,162        | 4          | 172          |     |                   | 70         | 486          | 172        | 13         | 5         | 4         | 5            | 420          | 152          | 47         | 101               |     | 4,428             | 2,196         | 11         | 1,665                    | 172                  | 2,039        |
| สิงห์บุรี                  | 6,400         | 5          | 116          |     |                   | 24         | 115          | 24         | 11         | 5         |           | 5            | 222          | 71           | 38         | 15                |     | 2,813             | 1,352         | 8          | 758                      | 68                   | 750          |
| อ่างทอง                    | 6,210         | 4          | 121          |     | 66                | 29         | 118          | 17         | 9          | 5         |           | 3            | 255          | 69           | 36         | 90                |     | 2,191             | 1,252         | 8          | 773                      | 67                   | 1,097        |
| <b>กลุ่มจังหวัดภาคกลาง</b> | <b>47,758</b> | <b>21</b>  | <b>1,290</b> |     | <b>12</b>         | <b>138</b> | <b>751</b>   | <b>254</b> | <b>240</b> | <b>25</b> | <b>10</b> | <b>45</b>    | <b>1,478</b> | <b>574</b>   | <b>305</b> | <b>110</b>        |     | <b>18,762</b>     | <b>7,140</b>  | <b>50</b>  | <b>8,770</b>             | <b>525</b>           | <b>7,258</b> |
| <b>ตอนกลาง</b>             |               |            |              |     |                   |            |              |            |            |           |           |              |              |              |            |                   |     |                   |               |            |                          |                      |              |
| ฉะเชิงเทรา*                | 11,038        | 4          | 245          |     |                   | 31         | 244          | 63         | 16         | 4         | 5         | 6            | 382          | 115          | 60         | 23                |     | 4,686             | 1,840         | 12         | 1,524                    | 93                   | 1,685        |
| ปราจีนบุรี                 | 8,798         | 5          | 157          |     |                   | 9          | 139          | 53         | 186        | 5         |           | 9            | 324          | 108          | 40         | 46                |     | 3,069             | 1,550         | 10         | 1,977                    | 98                   | 1,013        |
| สระแก้ว                    | 8,576         | 4          | 151          |     |                   | 24         | 150          | 48         | 12         | 5         |           | 12           | 254          | 70           | 33         | 14                |     | 3,938             | 1,233         | 7          | 1,376                    | 73                   | 1,172        |
| นครนายก                    | 5,603         | 4          | 106          |     | 12                | 13         | 112          | 19         | 13         | 5         |           | 12           | 219          | 52           | 29         | 13                |     | 2,505             | 1,069         | 8          | 648                      | 65                   | 699          |
| สมุทรปราการ                | 13,743        | 4          | 631          |     |                   | 61         | 106          | 71         | 13         | 6         | 5         | 6            | 299          | 229          | 143        | 14                |     | 4,564             | 1,448         | 13         | 3,245                    | 196                  | 2,689        |
| <b>กลุ่มจังหวัดภาคกลาง</b> | <b>63,050</b> | <b>87</b>  | <b>1,033</b> |     | <b>135</b>        | <b>126</b> | <b>1,203</b> | <b>427</b> | <b>369</b> | <b>21</b> | <b>17</b> | <b>22</b>    | <b>1,737</b> | <b>797</b>   | <b>250</b> | <b>501</b>        |     | <b>24,767</b>     | <b>10,558</b> | <b>106</b> | <b>11,106</b>            | <b>648</b>           | <b>9,140</b> |
| <b>ตอนล่าง กลุ่มที่ 1</b>  |               |            |              |     |                   |            |              |            |            |           |           |              |              |              |            |                   |     |                   |               |            |                          |                      |              |
| กาญจนบุรี                  | 15,300        | 74         | 198          |     | 7                 | 33         | 444          | 84         | 18         | 6         | 5         | 5            | 427          | 131          | 46         | 25                |     | 6,624             | 2,237         | 29         | 2,771                    | 156                  | 1,980        |
| นครปฐม*                    | 18,461        | 5          | 449          |     |                   | 55         | 202          | 80         | 17         | 5         |           | 6            | 398          | 225          | 65         | 283               |     | 6,768             | 2,315         | 13         | 4,857                    | 228                  | 2,490        |
| ราชบุรี                    | 14,726        | 4          | 205          |     |                   | 11         | 336          | 82         | 285        | 5         | 6         | 6            | 431          | 310          | 70         | 40                |     | 5,311             | 3,485         | 30         | 1,833                    | 134                  | 2,142        |
| สุพรรณบุรี                 | 14,564        | 4          | 181          |     | 128               | 27         | 221          | 181        | 49         | 5         | 6         | 5            | 481          | 131          | 69         | 153               |     | 6,064             | 2,521         | 34         | 1,645                    | 130                  | 2,529        |

(หน่วย : คน)

จำนวนข้าราชการในฝ่ายพลเรือน จำแนกตามส่วนราชการ และพื้นที่ปฏิบัติงาน ปีงบประมาณ 2555 (ต่อ)

| พื้นที่ปฏิบัติงาน          | รวม           | นร         | กค           | กต | กก <sup>(1)</sup> | พม         | กษ           | คค         | ทส         | ทก         | พน        | พณ        | มท           | ยธ         | รง         | วธ <sup>(2)</sup> | วท | ศธ <sup>(3)</sup> | สธ            | อก        | ไม่สังกัด <sup>(4)</sup> | อิสระ <sup>(5)</sup> | ท้องถิ่น      |
|----------------------------|---------------|------------|--------------|----|-------------------|------------|--------------|------------|------------|------------|-----------|-----------|--------------|------------|------------|-------------------|----|-------------------|---------------|-----------|--------------------------|----------------------|---------------|
| <b>กลุ่มจังหวัดภาคกลาง</b> | <b>31,718</b> | <b>17</b>  | <b>688</b>   |    | <b>59</b>         | <b>79</b>  | <b>673</b>   | <b>342</b> | <b>127</b> | <b>18</b>  | <b>3</b>  | <b>20</b> | <b>1,068</b> | <b>303</b> | <b>187</b> | <b>62</b>         |    | <b>10,690</b>     | <b>5,210</b>  | <b>41</b> | <b>6,294</b>             | <b>357</b>           | <b>5,480</b>  |
| <b>ตอนล่าง กลุ่มที่ 2</b>  |               |            |              |    |                   |            |              |            |            |            |           |           |              |            |            |                   |    |                   |               |           |                          |                      |               |
| ประจวบคีรีขันธ์            | 9,753         | 4          | 173          |    | 3                 | 33         | 320          | 130        | 13         | 5          |           | 5         | 344          | 61         | 43         | 16                |    | 3,129             | 1,446         | 8         | 2,307                    | 81                   | 1,632         |
| เพชรบุรี*                  | 10,053        | 5          | 152          |    | 11                | 24         | 177          | 142        | 86         | 4          |           | 5         | 337          | 101        | 41         | 20                |    | 3,009             | 1,707         | 11        | 2,481                    | 117                  | 1,623         |
| สมุทรสาคร                  | 7,183         | 4          | 227          |    | 45                | 10         | 89           | 54         | 16         | 4          | 3         | 5         | 214          | 93         | 67         | 15                |    | 2,585             | 1,092         | 15        | 987                      | 103                  | 1,555         |
| สมุทรสงคราม                | 4,730         | 4          | 136          |    |                   | 12         | 87           | 16         | 12         | 5          |           | 5         | 173          | 48         | 36         | 11                |    | 1,967             | 965           | 7         | 519                      | 56                   | 671           |
| <b>กลุ่มจังหวัดภาคใต้</b>  | <b>69,890</b> | <b>184</b> | <b>961</b>   |    | <b>76</b>         | <b>186</b> | <b>1,602</b> | <b>554</b> | <b>540</b> | <b>15</b>  | <b>11</b> | <b>25</b> | <b>2,120</b> | <b>909</b> | <b>216</b> | <b>286</b>        |    | <b>27,241</b>     | <b>10,845</b> | <b>66</b> | <b>12,545</b>            | <b>762</b>           | <b>10,746</b> |
| <b>ฝั่งอ่าวไทย</b>         |               |            |              |    |                   |            |              |            |            |            |           |           |              |            |            |                   |    |                   |               |           |                          |                      |               |
| ชุมพร                      | 11,027        | 4          | 151          |    | 47                | 27         | 199          | 63         | 19         | 5          |           | 5         | 334          | 118        | 41         | 18                |    | 4,386             | 1,643         | 8         | 2,466                    | 108                  | 1,385         |
| สุราษฎร์ธานี*              | 19,442        | 171        | 412          |    | 5                 | 72         | 564          | 242        | 279        |            | 6         | 6         | 637          | 291        | 81         | 31                |    | 6,467             | 3,521         | 35        | 3,396                    | 269                  | 2,957         |
| นครศรีธรรมราช              | 28,373        | 4          | 261          |    | 24                | 64         | 642          | 193        | 225        | 5          | 5         | 8         | 766          | 380        | 54         | 163               |    | 11,949            | 3,852         | 14        | 4,953                    | 314                  | 4,497         |
| พัทลุง                     | 11,049        | 5          | 137          |    |                   | 23         | 197          | 56         | 17         | 5          |           | 6         | 383          | 120        | 40         | 74                |    | 4,439             | 1,829         | 9         | 1,730                    | 71                   | 1,908         |
| <b>กลุ่มจังหวัดภาคใต้</b>  | <b>36,562</b> | <b>22</b>  | <b>820</b>   |    | <b>121</b>        | <b>136</b> | <b>673</b>   | <b>338</b> | <b>125</b> | <b>77</b>  | <b>9</b>  | <b>25</b> | <b>1,362</b> | <b>389</b> | <b>200</b> | <b>105</b>        |    | <b>12,874</b>     | <b>6,450</b>  | <b>51</b> | <b>6,003</b>             | <b>516</b>           | <b>6,266</b>  |
| <b>ฝั่งอันดามัน</b>        |               |            |              |    |                   |            |              |            |            |            |           |           |              |            |            |                   |    |                   |               |           |                          |                      |               |
| ระนอง                      | 4,288         | 4          | 138          |    |                   | 26         | 103          | 45         | 13         | 5          |           | 4         | 192          | 52         | 34         | 15                |    | 1,321             | 839           | 9         | 875                      | 65                   | 548           |
| พังงา                      | 6,277         | 4          | 117          |    | 5                 | 23         | 128          | 16         | 15         | 4          |           | 4         | 281          | 82         | 34         | 17                |    | 2,098             | 1,300         | 10        | 1,022                    | 86                   | 1,031         |
| ภูเก็ต*                    | 6,767         | 5          | 251          |    | 5                 | 33         | 88           | 104        | 18         | 58         | 4         | 5         | 204          | 82         | 50         | 34                |    | 1,635             | 1,067         | 13        | 1,290                    | 202                  | 1,619         |
| กระบี่                     | 8,046         | 4          | 143          |    | 54                | 24         | 163          | 58         | 31         | 5          |           | 6         | 286          | 57         | 38         | 19                |    | 3,815             | 1,230         | 9         | 1,166                    | 77                   | 861           |
| ตรัง                       | 11,184        | 5          | 171          |    | 57                | 30         | 191          | 115        | 48         | 5          | 5         | 6         | 399          | 116        | 44         | 20                |    | 4,005             | 2,014         | 10        | 1,650                    | 86                   | 2,207         |
| <b>กลุ่มจังหวัดภาคใต้</b>  | <b>75,178</b> | <b>182</b> | <b>1,359</b> |    | <b>73</b>         | <b>260</b> | <b>1,641</b> | <b>551</b> | <b>357</b> | <b>121</b> | <b>10</b> | <b>32</b> | <b>2,559</b> | <b>787</b> | <b>270</b> | <b>142</b>        |    | <b>28,315</b>     | <b>14,423</b> | <b>89</b> | <b>14,168</b>            | <b>668</b>           | <b>9,171</b>  |
| <b>ชายแดน</b>              |               |            |              |    |                   |            |              |            |            |            |           |           |              |            |            |                   |    |                   |               |           |                          |                      |               |
| สงขลา*                     | 31,149        | 165        | 756          |    | 3                 | 96         | 863          | 337        | 277        | 104        | 5         | 6         | 708          | 467        | 110        | 57                |    | 11,601            | 4,660         | 58        | 6,409                    | 357                  | 4,110         |
| สตูล                       | 6,533         | 5          | 136          |    | 4                 | 28         | 126          | 38         | 12         | 4          |           | 7         | 240          | 68         | 38         | 19                |    | 2,602             | 1,242         | 8         | 1,036                    | 70                   | 850           |
| ปัตตานี                    | 13,144        | 4          | 147          |    |                   | 43         | 192          | 50         | 43         | 4          | 5         | 7         | 638          | 86         | 42         | 25                |    | 5,056             | 2,857         | 7         | 2,578                    | 74                   | 1,286         |
| ยะลา                       | 9,796         | 5          | 146          |    | 62                | 54         | 138          | 57         | 11         | 4          |           | 7         | 428          | 100        | 40         | 19                |    | 3,665             | 2,624         | 9         | 1,029                    | 89                   | 1,309         |
| นราธิวาส                   | 14,557        | 3          | 174          |    | 4                 | 39         | 322          | 69         | 14         | 5          |           | 5         | 545          | 66         | 40         | 22                |    | 5,391             | 3,040         | 7         | 3,116                    | 78                   | 1,617         |

(หน่วย : คน)

จำนวนข้าราชการในฝ่ายพลเรือน จำแนกตามส่วนราชการ และพื้นที่ปฏิบัติงาน ปีงบประมาณ 2555 (ต่อ)

| พื้นที่ปฏิบัติงาน  | รวม           | นร         | กค           | กต | กก <sup>(1)</sup> | พม         | กษ           | คค         | ทส         | ทก        | พน        | พณ        | มท           | ยธ         | รง         | วธ <sup>(2)</sup> | วท | ศธ <sup>(3)</sup> | สธ            | อก        | ไม่สังกัด <sup>(4)</sup> | อิสระ <sup>(5)</sup> | ท้องถิ่น      |  |
|--|---------------|------------|--------------|----|-------------------|------------|--------------|------------|------------|-----------|-----------|-----------|--------------|------------|------------|-------------------|----|-------------------|---------------|-----------|--------------------------|----------------------|---------------|--|
| <b>กลุ่มจังหวัดภาคตะวันออกเฉียงเหนือ</b>                 | <b>48,994</b> | <b>88</b>  | <b>1,505</b> |    | <b>84</b>         | <b>185</b> | <b>1,213</b> | <b>460</b> | <b>221</b> | <b>21</b> | <b>10</b> | <b>23</b> | <b>1,355</b> | <b>719</b> | <b>225</b> | <b>123</b>        |    | <b>16,144</b>     | <b>8,401</b>  | <b>85</b> | <b>8,502</b>             | <b>768</b>           | <b>8,862</b>  |  |
| <b>ตะวันออก</b>  |               |            |              |    |                   |            |              |            |            |           |           |           |              |            |            |                   |    |                   |               |           |                          |                      |               |  |
| จันทบุรี   | 11,066        | 74         | 161          |    |                   | 12         | 267          | 62         | 15         | 5         |           | 5         | 328          | 95         | 33         | 74                |    | 3,628             | 2,167         | 10        | 2,187                    | 100                  | 1,843         |  |
| ชลบุรี*  | 21,417        | 4          | 890          |    | 71                | 107        | 616          | 288        | 176        | 5         | 5         | 7         | 492          | 341        | 91         | 16                |    | 6,630             | 3,187         | 52        | 3,852                    | 342                  | 4,245         |  |
| ระยอง  | 11,423        | 5          | 338          |    | 10                | 54         | 215          | 68         | 17         | 6         | 5         | 7         | 323          | 208        | 70         | 20                |    | 4,122             | 1,970         | 14        | 1,549                    | 257                  | 2,165         |  |
| ตราด   | 5,088         | 5          | 116          |    | 3                 | 12         | 115          | 42         | 13         | 5         |           | 4         | 212          | 75         | 31         | 13                |    | 1,764             | 1,077         | 9         | 914                      | 69                   | 609           |  |
| <b>กลุ่มจังหวัดภาคตะวันออกเฉียงเหนือตอนบน กลุ่มที่ 1</b> | <b>58,885</b> | <b>20</b>  | <b>859</b>   |    | <b>57</b>         | <b>141</b> | <b>1,367</b> | <b>284</b> | <b>358</b> | <b>23</b> | <b>10</b> | <b>22</b> | <b>1,897</b> | <b>395</b> | <b>200</b> | <b>99</b>         |    | <b>29,090</b>     | <b>7,932</b>  | <b>78</b> | <b>7,433</b>             | <b>514</b>           | <b>8,106</b>  |  |
| <b>ตอนบน กลุ่มที่ 1</b>                                  |               |            |              |    |                   |            |              |            |            |           |           |           |              |            |            |                   |    |                   |               |           |                          |                      |               |  |
| หนองคาย  | 9,454         | 4          | 238          |    | 8                 | 43         | 160          | 73         | 14         | 5         | 6         | 6         | 305          | 102        | 34         | 23                |    | 4,018             | 1,233         | 7         | 1,324                    | 78                   | 1,773         |  |
| เลย  | 12,537        | 4          | 160          |    | 4                 | 19         | 219          | 98         | 17         | 4         |           | 6         | 417          | 70         | 35         | 18                |    | 5,673             | 1,759         | 10        | 1,532                    | 69                   | 2,423         |  |
| อุดรธานี*  | 24,913        | 5          | 362          |    | 45                | 50         | 706          | 92         | 294        | 5         | 4         | 4         | 638          | 144        | 53         | 31                |    | 12,205            | 3,295         | 56        | 3,711                    | 247                  | 2,966         |  |
| หนองบัวลำภู  | 7,594         | 4          | 98           |    |                   | 20         | 159          | 12         | 15         | 5         |           | 6         | 255          | 70         | 33         | 16                |    | 4,090             | 976           | 5         | 841                      | 62                   | 927           |  |
| บึงกาฬ   | 4,386         | 3          | 1            |    |                   | 9          | 123          | 9          | 18         | 4         |           |           | 282          | 9          | 45         | 11                |    | 3,104             | 669           |           | 25                       | 58                   | 16            |  |
| <b>กลุ่มจังหวัดภาคตะวันออกเฉียงเหนือตอนบน กลุ่มที่ 2</b> | <b>38,391</b> | <b>11</b>  | <b>434</b>   |    | <b>10</b>         | <b>62</b>  | <b>676</b>   | <b>259</b> | <b>43</b>  | <b>14</b> |           | <b>17</b> | <b>1,231</b> | <b>299</b> | <b>122</b> | <b>67</b>         |    | <b>19,128</b>     | <b>5,264</b>  | <b>20</b> | <b>5,427</b>             | <b>249</b>           | <b>5,058</b>  |  |
| <b>ตอนบน กลุ่มที่ 2</b>                                  |               |            |              |    |                   |            |              |            |            |           |           |           |              |            |            |                   |    |                   |               |           |                          |                      |               |  |
| นครพนม   | 12,129        | 4          | 133          |    |                   | 12         | 213          | 50         | 14         | 4         |           | 5         | 404          | 110        | 42         | 18                |    | 6,213             | 1,805         | 6         | 1,416                    | 73                   | 1,607         |  |
| มุกดาหาร   | 7,054         | 4          | 139          |    | 10                | 25         | 162          | 44         | 13         | 5         |           | 7         | 257          | 57         | 38         | 19                |    | 3,246             | 1,140         | 7         | 911                      | 64                   | 906           |  |
| สกลนคร*  | 19,208        | 3          | 162          |    |                   | 25         | 301          | 165        | 16         | 5         |           | 5         | 570          | 132        | 42         | 30                |    | 9,669             | 2,319         | 7         | 3,100                    | 112                  | 2,545         |  |
| <b>กลุ่มจังหวัดภาคตะวันออกเฉียงเหนือตอนกลาง</b>          | <b>92,201</b> | <b>186</b> | <b>803</b>   |    | <b>93</b>         | <b>256</b> | <b>2,077</b> | <b>524</b> | <b>394</b> | <b>85</b> | <b>18</b> | <b>23</b> | <b>2,566</b> | <b>621</b> | <b>213</b> | <b>290</b>        |    | <b>45,762</b>     | <b>11,610</b> | <b>65</b> | <b>11,486</b>            | <b>611</b>           | <b>14,518</b> |  |
| <b>ตอนกลาง</b>   |               |            |              |    |                   |            |              |            |            |           |           |           |              |            |            |                   |    |                   |               |           |                          |                      |               |  |
| ร้อยเอ็ด   | 22,739        | 4          | 185          |    |                   | 25         | 350          | 41         | 17         | 5         | 6         | 5         | 662          | 107        | 45         | 116               |    | 11,719            | 2,718         | 8         | 2,683                    | 111                  | 3,932         |  |
| ขอนแก่น*   | 35,794        | 173        | 310          |    | 37                | 157        | 1,172        | 363        | 347        | 70        | 6         | 8         | 880          | 347        | 86         | 66                |    | 16,876            | 4,719         | 42        | 4,529                    | 324                  | 5,282         |  |
| มหาสารคาม  | 16,734        | 4          | 150          |    | 56                | 11         | 260          | 57         | 14         | 5         |           | 5         | 491          | 77         | 40         | 24                |    | 8,460             | 2,069         | 7         | 2,154                    | 91                   | 2,759         |  |
| กาฬสินธุ์  | 16,934        | 5          | 158          |    |                   | 63         | 295          | 63         | 16         | 5         | 6         | 5         | 533          | 90         | 42         | 84                |    | 8,707             | 2,104         | 8         | 2,120                    | 85                   | 2,545         |  |

(หน่วย : คน)



จำนวนข้าราชการในฝ่ายพลเรือน จำแนกตามส่วนราชการ และพื้นที่ปฏิบัติงาน ปีงบประมาณ 2555 (ต่อ)

| พื้นที่ปฏิบัติงาน  | รวม            | นร         | กค           | กต | กก <sup>(1)</sup> | พม         | กษ           | คค         | ทส         | ทก         | พน        | พณ        | มท           | ยธ           | รง         | วธ <sup>(2)</sup> | วท | ศธ <sup>(3)</sup> | สธ            | อก         | ไม่สังกัด <sup>(4)</sup> | อิสระ <sup>(5)</sup> | ท้องถิ่น      |
|--|----------------|------------|--------------|----|-------------------|------------|--------------|------------|------------|------------|-----------|-----------|--------------|--------------|------------|-------------------|----|-------------------|---------------|------------|--------------------------|----------------------|---------------|
| <b>กลุ่มจังหวัดภาคตะวันออกเฉียงเหนือ</b>                   | <b>105,384</b> | <b>19</b>  | <b>1,026</b> |    | <b>48</b>         | <b>184</b> | <b>1,937</b> | <b>582</b> | <b>399</b> | <b>20</b>  | <b>14</b> | <b>39</b> | <b>2,921</b> | <b>1,090</b> | <b>224</b> | <b>204</b>        |    | <b>52,451</b>     | <b>13,176</b> | <b>71</b>  | <b>13,835</b>            | <b>810</b>           | <b>16,334</b> |
| <b>ตอนล่าง กลุ่มที่ 1</b>                                  |                |            |              |    |                   |            |              |            |            |            |           |           |              |              |            |                   |    |                   |               |            |                          |                      |               |
| สุรินทร์   | 21,292         | 4          | 156          |    | 27                | 298        | 71           | 17         | 4          | 5          | 11        | 574       | 129          | 38           | 23         |                   |    | 11,760            | 2,514         | 8          | 3,357                    | 141                  | 2,155         |
| นครราชสีมา*  | 42,541         | 5          | 521          |    | 10                | 104        | 998          | 369        | 345        | 6          | 6         | 13        | 1,141        | 666          | 97         | 129               |    | 18,519            | 5,610         | 45         | 5,677                    | 430                  | 7,850         |
| บุรีรัมย์  | 23,676         | 5          | 182          |    | 27                | 338        | 74           | 21         | 5          | 3          | 9         | 667       | 150          | 44           | 28         |                   |    | 13,358            | 2,797         | 9          | 2,623                    | 127                  | 3,209         |
| ชัยภูมิ  | 17,875         | 5          | 167          |    | 38                | 26         | 303          | 68         | 16         | 5          |           | 6         | 539          | 145          | 45         | 24                |    | 8,814             | 2,255         | 9          | 2,178                    | 112                  | 3,120         |
| <b>กลุ่มจังหวัดภาคตะวันออกเฉียงเหนือตอนล่าง กลุ่มที่ 2</b> | <b>75,259</b>  | <b>139</b> | <b>629</b>   |    | <b>86</b>         | <b>151</b> | <b>1,536</b> | <b>448</b> | <b>183</b> | <b>84</b>  | <b>6</b>  | <b>55</b> | <b>2,042</b> | <b>516</b>   | <b>181</b> | <b>120</b>        |    | <b>34,630</b>     | <b>10,045</b> | <b>48</b>  | <b>12,682</b>            | <b>537</b>           | <b>11,141</b> |
| อำนาจเจริญ   | 7,457          | 3          | 94           |    |                   | 19         | 142          | 40         | 14         | 5          |           | 4         | 256          | 82           | 29         | 16                |    | 3,187             | 1,059         | 6          | 942                      | 71                   | 1,488         |
| ศรีสะเกษ   | 22,933         | 5          | 160          |    | 58                | 61         | 328          | 55         | 20         | 5          |           | 11        | 654          | 154          | 40         | 30                |    | 11,746            | 2,902         | 8          | 2,500                    | 135                  | 4,061         |
| ยโสธร  | 13,816         | 4          | 116          |    |                   | 9          | 184          | 47         | 15         | 5          |           | 4         | 358          | 74           | 38         | 16                |    | 4,913             | 1,469         | 6          | 4,629                    | 69                   | 1,860         |
| อุบลราชธานี*   | 31,053         | 127        | 259          |    | 28                | 62         | 882          | 306        | 134        | 69         | 6         | 36        | 774          | 206          | 74         | 58                |    | 14,784            | 4,615         | 28         | 4,611                    | 262                  | 3,732         |
| <b>กลุ่มจังหวัดภาคเหนือตอนบน กลุ่มที่ 1</b>                | <b>61,419</b>  | <b>193</b> | <b>1,103</b> |    | <b>112</b>        | <b>296</b> | <b>1,879</b> | <b>634</b> | <b>859</b> | <b>140</b> | <b>11</b> | <b>63</b> | <b>2,015</b> | <b>733</b>   | <b>237</b> | <b>209</b>        |    | <b>22,645</b>     | <b>9,589</b>  | <b>110</b> | <b>10,917</b>            | <b>784</b>           | <b>8,890</b>  |
| เชียงใหม่*   | 32,944         | 180        | 666          |    | 56                | 163        | 1,145        | 416        | 374        | 125        | 6         | 51        | 886          | 380          | 77         | 154               |    | 12,061            | 4,449         | 76         | 6,316                    | 490                  | 4,873         |
| แม่ฮ่องสอน   | 6,144          | 4          | 97           |    | 3                 | 35         | 118          | 49         | 72         | 5          |           | 4         | 243          | 72           | 29         | 14                |    | 2,492             | 1,035         | 7          | 1,113                    | 75                   | 677           |
| ลำปาง  | 14,132         | 4          | 190          |    | 53                | 62         | 444          | 99         | 395        | 5          |           | 5         | 557          | 187          | 86         | 23                |    | 5,115             | 2,758         | 15         | 2,294                    | 144                  | 1,696         |
| ลำพูน  | 8,199          | 5          | 150          |    |                   | 36         | 172          | 70         | 18         | 5          | 5         | 3         | 329          | 94           | 45         | 18                |    | 2,977             | 1,347         | 12         | 1,194                    | 75                   | 1,644         |
| <b>กลุ่มจังหวัดภาคเหนือตอนบน กลุ่มที่ 2</b>                | <b>51,257</b>  | <b>19</b>  | <b>693</b>   |    | <b>11</b>         | <b>141</b> | <b>996</b>   | <b>405</b> | <b>519</b> | <b>21</b>  | <b>6</b>  | <b>22</b> | <b>1,770</b> | <b>461</b>   | <b>163</b> | <b>102</b>        |    | <b>20,121</b>     | <b>8,469</b>  | <b>35</b>  | <b>8,986</b>             | <b>334</b>           | <b>7,983</b>  |
| น่าน   | 10,570         | 4          | 133          |    |                   | 41         | 303          | 81         | 22         | 6          |           | 5         | 433          | 69           | 35         | 38                |    | 4,264             | 1,879         | 10         | 1,694                    | 66                   | 1,487         |
| พะเยา  | 10,293         | 5          | 124          |    |                   | 27         | 185          | 59         | 20         | 5          |           | 6         | 335          | 63           | 38         | 17                |    | 3,606             | 1,867         | 6          | 2,440                    | 72                   | 1,418         |
| เชียงราย*  | 20,015         | 5          | 309          |    | 11                | 47         | 300          | 117        | 205        | 5          | 6         | 7         | 629          | 243          | 49         | 30                |    | 8,610             | 2,978         | 11         | 3,075                    | 128                  | 3,250         |
| แพร่   | 10,379         | 5          | 127          |    |                   | 26         | 208          | 148        | 272        | 5          |           | 4         | 373          | 86           | 41         | 17                |    | 3,641             | 1,745         | 8          | 1,777                    | 68                   | 1,828         |

(หน่วย : คน)

จำนวนข้าราชการในฝ่ายพลเรือน จำแนกตามส่วนราชการ และพื้นที่ปฏิบัติงาน ปีงบประมาณ 2555 (ต่อ)

| พื้นที่ปฏิบัติงาน                             | รวม              | นร           | กค            | กต           | กก <sup>(1)</sup> | พม           | กษ            | คค            | ทส            | ทก           | พน           | พณ           | มท            | ยธ            | รง           | วธ <sup>(2)</sup> | วท         | ศธ <sup>(3)</sup> | สธ             | อก           | ไม่สังกัด <sup>(4)</sup> | อิสระ <sup>(5)</sup> | ท้องถิ่น       |
|---|------------------|--------------|---------------|--------------|-------------------|--------------|---------------|---------------|---------------|--------------|--------------|--------------|---------------|---------------|--------------|-------------------|------------|-------------------|----------------|--------------|--------------------------|----------------------|----------------|
| <b>กลุ่มจังหวัดภาคเหนือตอนล่าง กลุ่มที่ 1</b> | <b>65,857</b>    | <b>147</b>   | <b>912</b>    |              | <b>123</b>        | <b>204</b>   | <b>1,572</b>  | <b>651</b>    | <b>522</b>    | <b>24</b>    | <b>20</b>    | <b>64</b>    | <b>1,874</b>  | <b>801</b>    | <b>227</b>   | <b>195</b>        |            | <b>26,946</b>     | <b>10,004</b>  | <b>66</b>    | <b>10,663</b>            | <b>634</b>           | <b>10,208</b>  |
| ตาก   | 10,807           | 5            | 170           |              |                   | 29           | 164           | 86            | 236           | 4            |              | 5            | 293           | 112           | 41           | 15                |            | 3,906             | 1,726          | 13           | 2,545                    | 96                   | 1,361          |
| พิษณุโลก*                                     | 19,358           | 127          | 306           |              | 14                | 58           | 788           | 150           | 237           | 5            | 6            | 6            | 471           | 342           | 69           | 20                |            | 7,346             | 2,777          | 29           | 3,402                    | 264                  | 2,941          |
| สุโขทัย                                       | 11,522           | 5            | 148           |              | 66                | 28           | 213           | 60            | 12            | 5            | 4            | 41           | 360           | 118           | 39           | 119               |            | 4,592             | 1,827          | 9            | 1,578                    | 97                   | 2,201          |
| เพชรบูรณ์                                     | 14,496           | 5            | 150           |              | 43                | 27           | 233           | 167           | 20            | 5            | 5            | 6            | 437           | 168           | 37           | 23                |            | 7,393             | 1,920          | 7            | 1,700                    | 106                  | 2,044          |
| อุดรดิตถ์                                     | 9,674            | 5            | 138           |              |                   | 62           | 174           | 188           | 17            | 5            | 5            | 6            | 313           | 61            | 41           | 18                |            | 3,709             | 1,754          | 8            | 1,438                    | 71                   | 1,661          |
| <b>กลุ่มจังหวัดภาคเหนือตอนล่าง กลุ่มที่ 2</b> | <b>45,340</b>    | <b>20</b>    | <b>637</b>    |              | <b>18</b>         | <b>116</b>   | <b>1,057</b>  | <b>415</b>    | <b>169</b>    | <b>20</b>    | <b>10</b>    | <b>20</b>    | <b>1,591</b>  | <b>396</b>    | <b>179</b>   | <b>82</b>         |            | <b>19,586</b>     | <b>7,460</b>   | <b>61</b>    | <b>6,344</b>             | <b>417</b>           | <b>6,742</b>   |
| กำแพงเพชร                                     | 11,384           | 5            | 142           |              |                   | 25           | 397           | 67            | 15            | 5            | 5            | 6            | 370           | 101           | 37           | 21                |            | 5,463             | 1,521          | 16           | 1,278                    | 87                   | 1,823          |
| พิจิตร  | 10,041           | 5            | 141           |              |                   | 30           | 176           | 57            | 14            | 5            |              | 4            | 393           | 60            | 35           | 18                |            | 4,178             | 1,622          | 23           | 1,527                    | 76                   | 1,677          |
| นครสวรรค์*                                    | 17,247           | 5            | 235           |              | 18                | 24           | 325           | 241           | 124           | 5            | 5            | 6            | 554           | 180           | 71           | 27                |            | 7,117             | 3,077          | 13           | 2,597                    | 193                  | 2,430          |
| อุทัยธานี                                     | 6,669            | 5            | 119           |              |                   | 37           | 159           | 50            | 16            | 5            |              | 4            | 274           | 55            | 36           | 16                |            | 2,828             | 1,240          | 9            | 942                      | 61                   | 813            |
| <b>รวมทั้งหมด</b>                             | <b>1,252,733</b> | <b>6,468</b> | <b>29,783</b> | <b>1,491</b> | <b>1,657</b>      | <b>4,734</b> | <b>34,563</b> | <b>14,085</b> | <b>10,343</b> | <b>1,987</b> | <b>1,272</b> | <b>3,461</b> | <b>39,992</b> | <b>17,042</b> | <b>6,041</b> | <b>4,455</b>      | <b>761</b> | <b>470,004</b>    | <b>173,240</b> | <b>3,333</b> | <b>211,107</b>           | <b>21,519</b>        | <b>195,395</b> |

(หน่วย : คน)

หมายเหตุ : \* หมายถึง จังหวัดที่เป็นศูนย์ปฏิบัติการกลุ่มจังหวัด

- (1) รวมข้าราชการครูและบุคลากรทางการศึกษา จำนวน 1,015 คน
- (2) รวมข้าราชการครูและบุคลากรทางการศึกษา จำนวน 985 คน
- (3) รวมข้าราชการครูและบุคลากรทางการศึกษา จำนวน 433,329 คน และข้าราชการพลเรือนในสถาบันอุดมศึกษา จำนวน 33,274 คน
- (4) รวมข้าราชการอัยการ จำนวน 3,259 คน และข้าราชการตำรวจ จำนวน 201,423 คน
- (5) รวมข้าราชการรัฐสภาสามัญ จำนวน 2,903 คน ข้าราชการตุลาการ จำนวน 4,359 คน และข้าราชการองค์กรอิสระตามรัฐธรรมนูญ จำนวน 14,257 คน

ข้าราชการในตำแหน่งระดับสูง

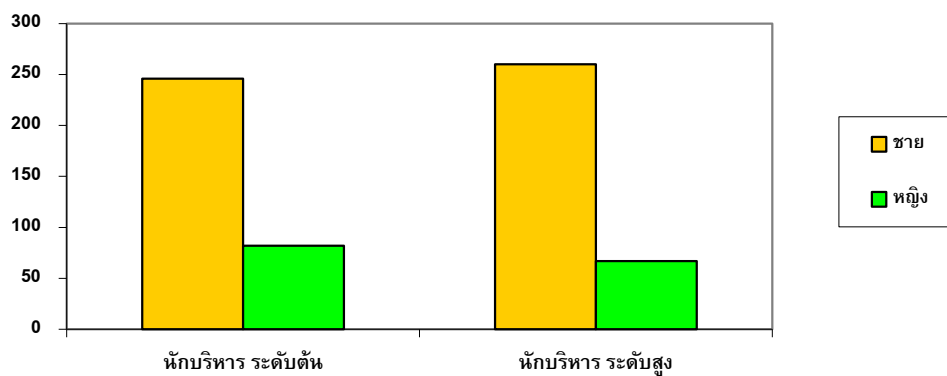
## กำลังคนภาครัฐฝ่ายพลเรือนในตำแหน่งระดับสูง

| ตำแหน่ง                         | 2555         |            |            |              | 2554         |
|---------------------------------|--------------|------------|------------|--------------|--------------|
|                                 | รวม          | ชาย        | หญิง       | %หญิง        | %หญิง        |
| <b>พลเรือนสามัญ</b>             | <b>1,174</b> | <b>962</b> | <b>212</b> | <b>18.06</b> | <b>18.40</b> |
| นักบริหาร                       | 655          | 506        | 149        | 22.75        | 25.51        |
| ผู้ว่าราชการจังหวัด             | 76           | 73         | 3          | 3.95         | 1.33         |
| รองผู้ว่าราชการจังหวัด          | 173          | 164        | 9          | 5.20         | 4.76         |
| ปลัดจังหวัด                     | 76           | 76         |            | 0.00         | 0.00         |
| ผู้ตรวจราชการกระทรวง            | 116          | 89         | 27         | 23.28        | 21.37        |
| เอกอัครราชทูต                   | 63           | 54         | 9          | 14.29        | 12.12        |
| ผู้ตรวจสอบภายในกระทรวง          | 15           |            | 15         | 100.00       | 100.00       |
| <b>ตำรวจ</b>                    | <b>491</b>   | <b>484</b> | <b>7</b>   | <b>1.43</b>  | <b>1.43</b>  |
| ผู้บัญชาการตำรวจแห่งชาติ        | 1            | 1          |            | 0.00         | 0.00         |
| รองผู้บัญชาการตำรวจแห่งชาติ     | 14           | 14         |            | 0.00         | 0.00         |
| ผู้ช่วยผู้บัญชาการตำรวจแห่งชาติ | 17           | 17         |            | 0.00         | 0.00         |
| ผู้บัญชาการ                     | 46           | 46         |            | 0.00         | 0.00         |
| รองผู้บัญชาการ*                 | 150          | 150        |            | 0.00         | 0.00         |
| ผู้บังคับการ*                   | 263          | 256        | 7          | 2.66         | 2.66         |
| <b>ตุลาการ</b>                  | <b>98</b>    | <b>89</b>  | <b>9</b>   | <b>9.18</b>  | <b>7.53</b>  |
| ประธานศาลฎีกา                   | 1            | 1          |            | 0.00         | 0.00         |
| รองประธานศาลฎีกา                | 6            | 6          |            | 0.00         | 0.00         |
| ผู้พิพากษาหัวหน้าคณะในศาลฎีกา   | 30           | 26         | 4          | 13.33        | 8.00         |
| ประธานแผนกคดีฯ                  | 51           | 47         | 4          | 7.84         | 7.84         |
| ประธานศาลอุทธรณ์ / อุทธรณ์ภาค   | 10           | 9          | 1          | 10.00        | 10.00        |
| <b>อัยการ</b>                   | <b>82</b>    | <b>73</b>  | <b>9</b>   | <b>10.98</b> | <b>9.76</b>  |
| อัยการสูงสุด                    | 1            | 1          | 0          | 0.00         | 0.00         |
| รองอัยการสูงสุด                 | 6            | 6          | 0          | 0.00         | 0.00         |
| ผู้ตรวจราชการอัยการ             | 11           | 11         | 0          | 0.00         | 0.00         |
| อธิบดีอัยการฝ่าย / เขต          | 64           | 55         | 9          | 14.06        | 12.50        |
| <b>องค์กรอิสระตามรัฐธรรมนูญ</b> | <b>30</b>    | <b>26</b>  | <b>4</b>   | <b>13.33</b> | <b>21.74</b> |
| นักบริหาร                       | 30           | 26         | 4          | 13.33        | 21.74        |
| <b>รัฐสภา</b>                   | <b>16</b>    | <b>7</b>   | <b>9</b>   | <b>56.25</b> | <b>29.41</b> |
| นักบริหาร                       | 16           | 7          | 9          | 56.25        | 29.41        |
| <b>สถาบันอุดมศึกษา</b>          | <b>593</b>   | <b>424</b> | <b>169</b> | <b>28.50</b> | <b>26.82</b> |
| อธิการบดี                       | 75           | 63         | 12         | 16.00        | 13.33        |
| รองอธิการบดี                    | 518          | 361        | 157        | 30.31        | 28.73        |

(หน่วย :คน)

หมายเหตุ : \* - ข้อมูลเมื่อปีงบประมาณ 2554

## นักบริหาร ปีงบประมาณ 2555



| ตำแหน่ง  | จำนวน      |            |            | ร้อยละ       |              |
|--|------------|------------|------------|--------------|--------------|
|  | รวม        | ชาย        | หญิง       | ชาย          | หญิง         |
| <b>นักบริหาร ระดับสูง</b>                      | <b>327</b> | <b>260</b> | <b>67</b>  | <b>79.51</b> | <b>20.49</b> |
| ปลัดกระทรวง                                    | 19         | 16         | 3          | 84.21        | 15.79        |
| อธิบดี / ผู้อำนวยการ / เลขาธิการ               | 161        | 136        | 25         | 84.47        | 15.53        |
| รองปลัดกระทรวง / รองเลขาธิการ / รองผู้อำนวยการ | 147        | 108        | 39         | 73.47        | 26.53        |
| <b>นักบริหาร ระดับต้น</b>                      | <b>328</b> | <b>246</b> | <b>82</b>  | <b>75.00</b> | <b>25.00</b> |
| รองอธิบดี / รองเลขาธิการ / รองผู้อำนวยการ      | 328        | 246        | 82         | 75.00        | 25.00        |
| <b>รวม</b>                                     | <b>655</b> | <b>506</b> | <b>149</b> | <b>77.25</b> | <b>22.75</b> |

(หน่วย : คน)

หมายเหตุ : ข้อมูล ณ 1 เมษายน 2555

- นักบริหาร หมายถึง หัวหน้า / รองหัวหน้าส่วนราชการระดับกระทรวง กรม (เฉพาะข้าราชการพลเรือนสามัญ)

## จำนวนนักบริหารจำแนกตามส่วนราชการ ระดับ เพศ ปีงบประมาณ 2555

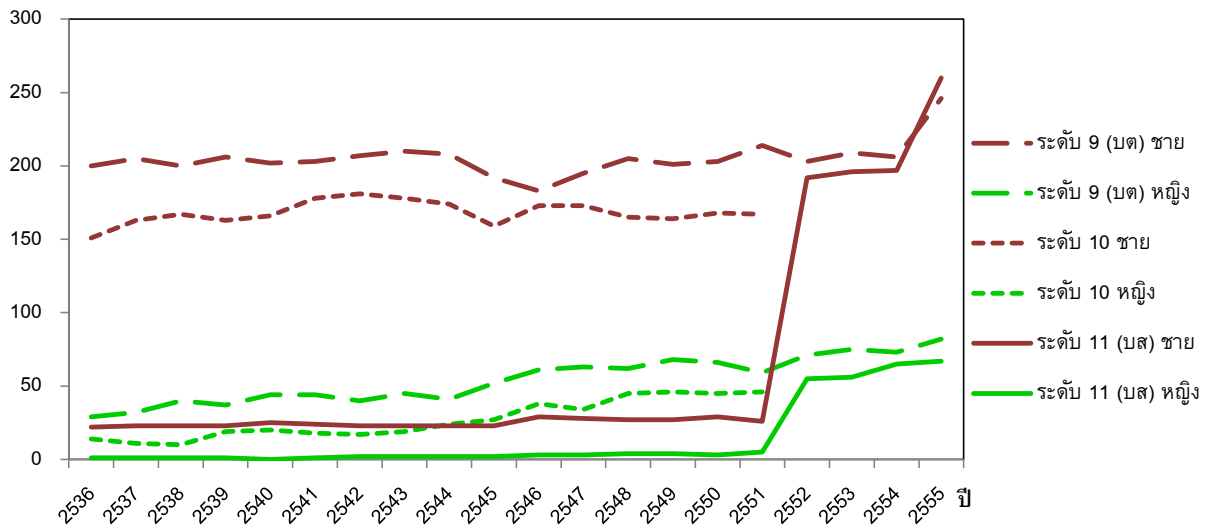
| ส่วนราชการ   | ระดับต้น   |           | ระดับสูง   |           | รวมทั้งหมด |            |            |              |
|--|------------|-----------|------------|-----------|------------|------------|------------|--------------|
|  | ชาย        | หญิง      | ชาย        | หญิง      | รวม        | ชาย        | หญิง       | % หญิง       |
| <b>รวม</b>   | <b>246</b> | <b>82</b> | <b>260</b> | <b>67</b> | <b>655</b> | <b>506</b> | <b>149</b> | <b>22.75</b> |
| สำนักนายกรัฐมนตรี                                    | 4          | 4         | 38         | 12        | 58         | 42         | 16         | 27.59        |
| กระทรวงการคลัง                                       | 8          | 13        | 11         | 3         | 35         | 19         | 16         | 45.71        |
| กระทรวงการต่างประเทศ                                 | 15         | 6         | 15         | 2         | 38         | 30         | 8          | 21.05        |
| กระทรวงการท่องเที่ยวและกีฬา                          | 4          |           | 3          | 2         | 9          | 7          | 2          | 22.22        |
| กระทรวงการพัฒนาสังคมและความมั่นคงของมนุษย์           | 9          | 2         | 6          | 2         | 19         | 15         | 4          | 21.05        |
| กระทรวงเกษตรและสหกรณ์                                | 29         | 6         | 15         | 3         | 53         | 44         | 9          | 16.98        |
| กระทรวงคมนาคม  | 17         | 1         | 9          | 1         | 28         | 26         | 2          | 7.14         |
| กระทรวงทรัพยากรธรรมชาติและสิ่งแวดล้อม                | 16         | 6         | 12         | 1         | 35         | 28         | 7          | 20.00        |
| กระทรวงเทคโนโลยีสารสนเทศและการสื่อสาร                | 3          | 3         | 3          | 2         | 11         | 6          | 5          | 45.45        |
| กระทรวงพลังงาน                                       | 7          | 2         | 6          |           | 15         | 13         | 2          | 13.33        |
| กระทรวงพาณิชย์                                       | 10         | 9         | 6          | 5         | 30         | 16         | 14         | 46.67        |
| กระทรวงมหาดไทย                                       | 21         | 1         | 12         |           | 34         | 33         | 1          | 2.94         |
| กระทรวงยุติธรรม                                      | 20         | 6         | 11         | 3         | 40         | 31         | 9          | 22.50        |
| กระทรวงแรงงาน  | 8          | 4         | 6          | 2         | 20         | 14         | 6          | 30.00        |
| กระทรวงวัฒนธรรม                                      | 5          | 2         | 4          | 3         | 14         | 9          | 5          | 35.71        |
| กระทรวงวิทยาศาสตร์และเทคโนโลยี                       | 1          | 1         | 5          | 2         | 9          | 6          | 3          | 33.33        |
| กระทรวงศึกษาธิการ                                    | 6          |           | 12         | 7         | 25         | 18         | 7          | 28.00        |
| กระทรวงสาธารณสุข                                     | 20         | 2         | 13         | 1         | 36         | 33         | 3          | 8.33         |
| กระทรวงอุตสาหกรรม                                    | 12         | 2         | 8          | 2         | 24         | 20         | 4          | 16.67        |
| ส่วนราชการไม่สังกัดสำนักนายกรัฐมนตรี กระทรวงหรือทบวง | 31         | 12        | 65         | 14        | 122        | 96         | 26         | 21.31        |

(หน่วย : คน)

หมายเหตุ : ข้อมูล ณ 1 เมษายน 2555

- นักบริหาร หมายถึง หัวหน้า / รองหัวหน้าส่วนราชการระดับกระทรวง กรม (เฉพาะข้าราชการพลเรือนสามัญ)

## นักบริหารชายหญิง ปิงบประมาณ 2536 - 2555



| ปี   | ระดับ 9-11 |     |      | ระดับ 9 |      | ระดับ 10 |      | ระดับ 11 |       | % หญิง |       |       |       |
|------|------------|-----|------|---------|------|----------|------|----------|-------|--------|-------|-------|-------|
|      | รวม        | ชาย | หญิง | ชาย     | หญิง | ชาย      | หญิง | ชาย      | หญิง  | 9-11   | 9     | 10    | 11    |
| 2536 | 417        | 373 | 44   | 200     | 29   | 151      | 14   | 22       | 1     | 10.55  | 12.66 | 8.48  | 4.35  |
| 2537 | 435        | 391 | 44   | 205     | 32   | 163      | 11   | 23       | 1     | 10.11  | 13.50 | 6.32  | 4.17  |
| 2538 | 441        | 390 | 51   | 200     | 40   | 167      | 10   | 23       | 1     | 11.56  | 16.67 | 5.65  | 4.17  |
| 2539 | 449        | 392 | 57   | 206     | 37   | 163      | 19   | 23       | 1     | 12.69  | 15.23 | 10.44 | 4.17  |
| 2540 | 457        | 393 | 64   | 202     | 44   | 166      | 20   | 25       | 0     | 14.00  | 17.89 | 10.75 | 0.00  |
| 2541 | 468        | 405 | 63   | 203     | 44   | 178      | 18   | 24       | 1     | 13.46  | 17.81 | 9.18  | 4.00  |
| 2542 | 470        | 411 | 59   | 207     | 40   | 181      | 17   | 23       | 2     | 12.55  | 16.19 | 8.59  | 8.00  |
| 2543 | 477        | 411 | 66   | 210     | 45   | 178      | 19   | 23       | 2     | 13.84  | 17.65 | 9.64  | 8.00  |
| 2544 | 472        | 405 | 67   | 208     | 41   | 174      | 24   | 23       | 2     | 14.19  | 16.47 | 12.12 | 8.00  |
| 2545 | 455        | 374 | 81   | 192     | 52   | 159      | 27   | 23       | 2     | 17.80  | 21.31 | 14.52 | 8.00  |
| 2546 | 487        | 385 | 102  | 183     | 61   | 173      | 38   | 29       | 3     | 20.94  | 25.00 | 18.01 | 9.38  |
| 2547 | 496        | 396 | 100  | 195     | 63   | 173      | 34   | 28       | 3     | 20.16  | 24.42 | 16.43 | 9.68  |
| 2548 | 508        | 397 | 111  | 205     | 62   | 165      | 45   | 27       | 4     | 21.85  | 23.22 | 21.43 | 12.90 |
| 2549 | 510        | 392 | 118  | 201     | 68   | 164      | 46   | 27       | 4     | 23.14  | 25.28 | 21.90 | 12.90 |
| 2550 | 514        | 400 | 114  | 203     | 66   | 168      | 45   | 29       | 3     | 22.18  | 24.54 | 21.13 | 9.38  |
| 2551 | 517        | 407 | 110  | 214     | 59   | 167      | 46   | 26       | 5     | 21.28  | 21.61 | 21.60 | 16.13 |
| ปี   | บต-บส      |     |      | บต      |      | บส       |      | % หญิง   |       |        |       |       |       |
|      | รวม        | ชาย | หญิง | ชาย     | หญิง | ชาย      | หญิง | บต-บส    | บต    | บส     |       |       |       |
| 2552 | 521        | 395 | 126  | 203     | 71   | 192      | 55   | 24.18    | 25.91 | 22.27  |       |       |       |
| 2553 | 536        | 405 | 131  | 209     | 75   | 196      | 56   | 24.44    | 26.41 | 22.22  |       |       |       |
| 2554 | 541        | 403 | 138  | 206     | 73   | 197      | 65   | 25.51    | 26.16 | 24.81  |       |       |       |
| 2555 | 655        | 506 | 149  | 246     | 82   | 260      | 67   | 22.75    | 25.00 | 20.49  |       |       |       |

(หน่วย : คน)

หมายเหตุ : (1) ข้อมูล ณ วันที่ 1 เมษายน 2555

(2) นักบริหาร หมายถึง หัวหน้า / รองหัวหน้าส่วนราชการระดับกระทรวง กรม (เฉพาะข้าราชการพลเรือนสามัญ)

(3) บริหารระดับสูง เทียบเท่า ระดับ 11 บริหารระดับต้น เทียบเท่า ระดับ 9

**ข้าราชการในแต่ละประเภท**



จำนวนข้าราชการพลเรือนสามัญ จำแนกตามส่วนราชการ เพศ ประเภทตำแหน่ง ระดับตำแหน่ง และการศึกษา 2555

| ส่วนราชการ                              | รวม     | ประเภท/ระดับ   |              |        |                |                |              |                   |           |            |          |       |        |     | ระดับการศึกษา |             |              |
|---|---------|----------------|--------------|--------|----------------|----------------|--------------|-------------------|-----------|------------|----------|-------|--------|-----|---------------|-------------|--------------|
|   |         | ทั่วไป         |              |        |                | วิชาการ        |              |                   |           |            | อำนวยการ |       | บริหาร |     | ต่ำกว่าป.ตรี  | ป.ตรีขึ้นไป | %ป.ตรีขึ้นไป |
|   |         | ปฏิบัติ<br>งาน | ชำนาญ<br>งาน | อาวุโส | ทักษะ<br>พิเศษ | ปฏิบัติ<br>การ | ชำนาญ<br>การ | ชำนาญ<br>การพิเศษ | เชี่ยวชาญ | ทรงคุณวุฒิ | ต้น      | สูง   | ต้น    | สูง |               |             |              |
| รวม                                     | 362,534 | 20,109         | 82,129       | 6,834  |                | 47,663         | 170,805      | 24,328            | 3,132     | 222        | 3,002    | 3,165 | 552    | 593 | 66,905        | 295,629     | 81.55        |
| ชาย                                     | 131,166 | 7,967          | 35,527       | 5,472  |                | 15,746         | 47,206       | 11,584            | 1,945     | 143        | 2,231    | 2,409 | 450    | 486 | 30,527        | 100,639     | 76.73        |
| หญิง                                    | 231,368 | 12,142         | 46,602       | 1,362  |                | 31,917         | 123,599      | 12,744            | 1,187     | 79         | 771      | 756   | 102    | 107 | 36,378        | 194,990     | 84.28        |
| 1. สำนักนายกรัฐมนตรี                    | 6,468   | 463            | 1,455        | 151    |                | 957            | 2,033        | 961               | 131       | 32         | 96       | 118   | 8      | 63  | 905           | 5,563       | 86.01        |
| ชาย                                     | 2,749   | 188            | 716          | 126    |                | 353            | 699          | 418               | 55        | 20         | 53       | 71    | 4      | 46  | 477           | 2,272       | 82.65        |
| หญิง                                    | 3,719   | 275            | 739          | 25     |                | 604            | 1,334        | 543               | 76        | 12         | 43       | 47    | 4      | 17  | 428           | 3,291       | 88.49        |
| 1.1 สำนักงานปลัดสำนักนายกรัฐมนตรี       | 413     | 18             | 51           | 1      |                | 75             | 164          | 70                | 6         |            | 2        | 8     | 2      | 16  | 43            | 370         | 89.59        |
| ชาย                                     | 152     | 3              | 9            |        |                | 29             | 56           | 33                | 3         |            | 1        | 6     | 1      | 11  | 9             | 143         | 94.08        |
| หญิง                                    | 261     | 15             | 42           | 1      |                | 46             | 108          | 37                | 3         |            | 1        | 2     | 1      | 5   | 34            | 227         | 86.97        |
| 1.2 กรมประชาสัมพันธ์                    | 1,994   | 207            | 726          | 99     |                | 183            | 498          | 179               | 4         |            | 80       | 14    | 3      | 1   | 379           | 1,615       | 80.99        |
| ชาย                                     | 1,099   | 130            | 502          | 95     |                | 64             | 171          | 80                | 2         |            | 45       | 9     |        | 1   | 285           | 814         | 74.07        |
| หญิง                                    | 895     | 77             | 224          | 4      |                | 119            | 327          | 99                | 2         |            | 35       | 5     | 3      |     | 94            | 801         | 89.50        |
| 1.3 สำนักงานคณะกรรมการคุ้มครองผู้บริโภค | 115     | 2              | 5            | 1      |                | 52             | 34           | 12                |           |            | 5        | 2     | 2      |     | 2             | 113         | 98.26        |
| ชาย                                     | 54      |                |              |        |                | 25             | 18           | 6                 |           |            | 1        | 2     | 2      |     |               | 54          | 100.00       |
| หญิง                                    | 61      | 2              | 5            | 1      |                | 27             | 16           | 6                 |           |            | 4        |       |        |     | 2             | 59          | 96.72        |
| 1.4 สำนักเลขาธิการนายกรัฐมนตรี          | 265     | 23             | 62           | 6      |                | 38             | 82           | 36                | 2         |            |          | 10    |        | 6   | 33            | 232         | 87.55        |
| ชาย                                     | 81      | 2              | 17           | 2      |                | 14             | 25           | 12                | 1         |            |          | 5     |        | 3   | 7             | 74          | 91.36        |
| หญิง                                    | 184     | 21             | 45           | 4      |                | 24             | 57           | 24                | 1         |            |          | 5     |        | 3   | 26            | 158         | 85.87        |
| 1.5 สำนักเลขาธิการคณะรัฐมนตรี           | 274     | 14             | 87           | 3      |                | 23             | 70           | 58                | 6         |            |          | 8     |        | 5   | 37            | 237         | 86.50        |
| ชาย                                     | 75      | 2              | 15           | 2      |                | 6              | 15           | 24                | 2         |            |          | 5     |        | 4   | 9             | 66          | 88.00        |
| หญิง                                    | 199     | 12             | 72           | 1      |                | 17             | 55           | 34                | 4         |            |          | 3     |        | 1   | 28            | 171         | 85.93        |
| 1.6 สำนักข่าวกรองแห่งชาติ               | 816     | 64             | 215          | 28     |                | 48             | 319          | 105               | 12        | 4          | 2        | 14    |        | 5   | 190           | 626         | 76.72        |
| ชาย                                     | 467     | 25             | 135          | 20     |                | 24             | 151          | 83                | 6         | 4          | 2        | 12    |        | 5   | 124           | 343         | 73.45        |
| หญิง                                    | 349     | 39             | 80           | 8      |                | 24             | 168          | 22                | 6         |            |          | 2     |        |     | 66            | 283         | 81.09        |

(หน่วย : คน)

จำนวนข้าราชการพลเรือนสามัญ จำแนกตามส่วนราชการ เพศ ประเภทตำแหน่ง ระดับตำแหน่ง และการศึกษา 2555 (ต่อ)

| ส่วนราชการ                                    | รวม           | ประเภท/ระดับ |              |            |             |              |               |                |            |            |           |            |           |           | ระดับการศึกษา |               |                |
|---|---------------|--------------|--------------|------------|-------------|--------------|---------------|----------------|------------|------------|-----------|------------|-----------|-----------|---------------|---------------|----------------|
|   |               | ทั่วไป       |              |            |             | วิชาการ      |               |                |            |            | อำนวยการ  |            | บริหาร    |           | ต่ำกว่า ป.ตรี | ป.ตรี ขึ้นไป  | % ป.ตรี ขึ้นไป |
|   |               | ปฏิบัติ งาน  | ชำนาญ งาน    | อาวุโส     | ทักษะ พิเศษ | ปฏิบัติ การ  | ชำนาญ การ     | ชำนาญ การพิเศษ | เชี่ยวชาญ  | ทรงคุณวุฒิ | ต้น       | สูง        | ต้น       | สูง       |               |               |                |
| 1.7 สำนักงานประมาณ                            | 832           | 22           | 100          | 7          |             | 109          | 398           | 130            | 32         | 8          |           | 19         |           | 7         | 45            | 787           | 94.59          |
| ชาย   | 251           | 2            | 5            | 4          |             | 29           | 122           | 57             | 14         | 3          |           | 11         |           | 4         | 3             | 248           | 98.80          |
| หญิง  | 581           | 20           | 95           | 3          |             | 80           | 276           | 73             | 18         | 5          |           | 8          |           | 3         | 42            | 539           | 92.77          |
| 1.8 สำนักงานสภาความมั่นคงแห่งชาติ             | 114           | 6            | 16           | 2          |             | 19           | 35            | 17             | 5          | 1          | 6         | 3          |           | 4         | 9             | 105           | 92.11          |
| ชาย   | 60            | 1            | 6            | 1          |             | 7            | 19            | 11             | 5          | 1          | 4         | 1          |           | 4         | 5             | 55            | 91.67          |
| หญิง  | 54            | 5            | 10           | 1          |             | 12           | 16            | 6              |            |            | 2         | 2          |           |           | 4             | 50            | 92.59          |
| 1.9 สำนักงานคณะกรรมการกฤษฎีกา                 | 345           | 16           | 40           | 2          |             | 114          | 95            | 60             |            | 8          |           | 6          |           | 4         | 51            | 294           | 85.22          |
| ชาย   | 138           | 6            | 5            | 1          |             | 48           | 39            | 26             |            | 5          |           | 4          |           | 4         | 11            | 127           | 92.03          |
| หญิง  | 207           | 10           | 35           | 1          |             | 66           | 56            | 34             |            | 3          |           | 2          |           |           | 40            | 167           | 80.68          |
| 1.10 สำนักงาน ก.พ.                            | 564           | 56           | 83           | 1          |             | 114          | 96            | 161            | 29         | 3          | 1         | 14         | 1         | 5         | 71            | 493           | 87.41          |
| ชาย   | 141           | 14           | 12           | 1          |             | 39           | 15            | 39             | 7          | 3          |           | 6          | 1         | 4         | 16            | 125           | 88.65          |
| หญิง  | 423           | 42           | 71           |            |             | 75           | 81            | 122            | 22         |            | 1         | 8          |           | 1         | 55            | 368           | 87.00          |
| 1.11 สนง.คกก.พัฒนาการเศรษฐกิจและสังคมแห่งชาติ | 495           | 13           | 53           |            |             | 97           | 192           | 91             | 20         | 7          |           | 15         |           | 7         | 31            | 464           | 93.74          |
| ชาย   | 172           | 1            | 10           |            |             | 45           | 59            | 32             | 8          | 3          |           | 10         |           | 4         | 7             | 165           | 95.93          |
| หญิง  | 323           | 12           | 43           |            |             | 52           | 133           | 59             | 12         | 4          |           | 5          |           | 3         | 24            | 299           | 92.57          |
| 1.12 สำนักงาน ก.พ.ร.                          | 241           | 22           | 17           | 1          |             | 85           | 50            | 42             | 15         | 1          |           | 5          |           | 3         | 14            | 227           | 94.19          |
| ชาย   | 59            | 2            |              |            |             | 23           | 9             | 15             | 7          | 1          |           |            |           | 2         | 1             | 58            | 98.31          |
| หญิง  | 182           | 20           | 17           | 1          |             | 62           | 41            | 27             | 8          |            |           | 5          |           | 1         | 13            | 169           | 92.86          |
| <b>2. กระทรวงการคลัง</b>                      | <b>29,783</b> | <b>2,013</b> | <b>8,539</b> | <b>260</b> |             | <b>2,513</b> | <b>14,369</b> | <b>1,403</b>   | <b>113</b> | <b>17</b>  | <b>48</b> | <b>467</b> | <b>21</b> | <b>20</b> | <b>3,817</b>  | <b>25,966</b> | <b>87.18</b>   |
| ชาย   | 9,068         | 288          | 2,424        | 194        |             | 740          | 4,574         | 515            | 38         | 8          | 31        | 232        | 8         | 16        | 1,432         | 7,636         | 84.21          |
| หญิง  | 20,715        | 1,725        | 6,115        | 66         |             | 1,773        | 9,795         | 888            | 75         | 9          | 17        | 235        | 13        | 4         | 2,385         | 18,330        | 88.49          |
| 2.1 สำนักงานรัฐมนตรี                          | 9             |              | 1            |            |             |              | 6             | 1              |            |            |           | 1          |           |           |               | 9             | 100.00         |
| ชาย   | 2             |              |              |            |             |              | 1             | 1              |            |            |           |            |           |           |               | 2             | 100.00         |
| หญิง  | 7             |              | 1            |            |             |              | 5             |                |            |            |           | 1          |           |           |               | 7             | 100.00         |

(หน่วย : คน)

จำนวนข้าราชการพลเรือนสามัญ จำแนกตามส่วนราชการ เพศ ประเภทตำแหน่ง ระดับตำแหน่ง และการศึกษา 2555 (ต่อ)

| ส่วนราชการ                              | รวม    | ประเภท/ระดับ |           |        |             |             |           |                |           |            |          |     |        |     | ระดับการศึกษา |              |                |
|---|--------|--------------|-----------|--------|-------------|-------------|-----------|----------------|-----------|------------|----------|-----|--------|-----|---------------|--------------|----------------|
|   |        | ทั่วไป       |           |        |             | วิชาการ     |           |                |           |            | อำนวยการ |     | บริหาร |     | ต่ำกว่า ป.ตรี | ป.ตรี ขึ้นไป | % ป.ตรี ขึ้นไป |
|   |        | ปฏิบัติ งาน  | ชำนาญ งาน | อาวุโส | ทักษะ พิเศษ | ปฏิบัติ การ | ชำนาญ การ | ชำนาญ การพิเศษ | เชี่ยวชาญ | ทรงคุณวุฒิ | ต้น      | สูง | ต้น    | สูง |               |              |                |
| 2.2 สำนักงานปลัดกระทรวง                 | 199    | 11           | 48        | 2      |             | 37          | 63        | 17             | 4         | 1          |          | 5   |        | 11  | 18            | 181          | 90.95          |
| ชาย                                     | 68     | 1            | 8         | 2      |             | 11          | 24        | 8              | 3         |            |          | 3   |        | 8   | 5             | 63           | 92.65          |
| หญิง                                    | 131    | 10           | 40        |        |             | 26          | 39        | 9              | 1         | 1          |          | 2   |        | 3   | 13            | 118          | 90.08          |
| 2.3 กรมธนารักษ์                         | 1,257  | 164          | 259       | 103    |             | 333         | 249       | 55             | 4         | 1          | 3        | 82  | 3      | 1   | 254           | 1,003        | 79.79          |
| ชาย                                     | 530    | 70           | 90        | 84     |             | 129         | 77        | 21             | 1         | 1          | 3        | 52  | 1      | 1   | 129           | 401          | 75.66          |
| หญิง                                    | 727    | 94           | 169       | 19     |             | 204         | 172       | 34             | 3         |            |          | 30  | 2      |     | 125           | 602          | 82.81          |
| 2.4 กรมบัญชีกลาง                        | 1,753  | 62           | 378       | 18     |             | 315         | 839       | 33             | 12        | 2          | 3        | 87  | 3      | 1   | 187           | 1,566        | 89.33          |
| ชาย                                     | 326    | 12           | 65        | 7      |             | 74          | 135       | 4              | 1         |            | 2        | 24  | 1      | 1   | 52            | 274          | 84.05          |
| หญิง                                    | 1,427  | 50           | 313       | 11     |             | 241         | 704       | 29             | 11        | 2          | 1        | 63  | 2      |     | 135           | 1,292        | 90.54          |
| 2.5 กรมศุลกากร                          | 4,241  | 84           | 1,394     |        |             | 596         | 1,978     | 108            | 8         | 2          | 18       | 48  | 3      | 2   | 597           | 3,644        | 85.92          |
| ชาย                                     | 2,363  | 22           | 767       |        |             | 260         | 1,199     | 56             | 1         | 1          | 16       | 38  | 1      | 2   | 384           | 1,979        | 83.75          |
| หญิง                                    | 1,878  | 62           | 627       |        |             | 336         | 779       | 52             | 7         | 1          | 2        | 10  | 2      |     | 213           | 1,665        | 88.66          |
| 2.6 กรมสรรพสามิต                        | 3,250  | 233          | 1,233     | 130    |             | 149         | 1,310     | 88             | 6         | 3          | 17       | 76  | 4      | 1   | 733           | 2,517        | 77.45          |
| ชาย                                     | 1,921  | 32           | 816       | 99     |             | 44          | 828       | 54             | 3         | 3          | 7        | 33  | 2      |     | 504           | 1,417        | 73.76          |
| หญิง                                    | 1,329  | 201          | 417       | 31     |             | 105         | 482       | 34             | 3         |            | 10       | 43  | 2      | 1   | 229           | 1,100        | 82.77          |
| 2.7 กรมสรรพากร                          | 18,570 | 1,459        | 5,196     | 7      |             | 900         | 9,769     | 1,021          | 61        | 5          |          | 149 | 2      | 1   | 2,014         | 16,556       | 89.15          |
| ชาย                                     | 3,679  | 151          | 673       | 2      |             | 148         | 2,260     | 349            | 22        | 1          |          | 70  | 2      | 1   | 355           | 3,324        | 90.35          |
| หญิง                                    | 14,891 | 1,308        | 4,523     | 5      |             | 752         | 7,509     | 672            | 39        | 4          |          | 79  |        |     | 1,659         | 13,232       | 88.86          |
| 2.8 สำนักงานคณะกรรมการนโยบายรัฐวิสาหกิจ | 103    |              | 1         |        |             | 55          | 26        | 10             | 2         |            | 2        | 5   | 2      |     | 1             | 102          | 99.03          |
| ชาย                                     | 34     |              |           |        |             | 19          | 10        | 3              |           |            |          | 2   |        |     |               | 34           | 100.00         |
| หญิง                                    | 69     |              | 1         |        |             | 36          | 16        | 7              | 2         |            | 2        | 3   | 2      |     | 1             | 68           | 98.55          |
| 2.9 สำนักงานบริหารหนี้สาธารณะ           | 146    |              | 4         |        |             | 67          | 47        | 13             | 3         | 1          | 3        | 5   | 1      | 2   | 1             | 145          | 99.32          |
| ชาย                                     | 53     |              | 2         |        |             | 25          | 14        | 1              | 2         | 1          | 1        | 4   | 1      | 2   |               | 53           | 100.00         |
| หญิง                                    | 93     |              | 2         |        |             | 42          | 33        | 12             | 1         |            | 2        | 1   |        |     | 1             | 92           | 98.92          |

(หน่วย : คน)

จำนวนข้าราชการพลเรือนสามัญ จำแนกตามส่วนราชการ เพศ ประเภทตำแหน่ง ระดับตำแหน่ง และการศึกษา 2555 (ต่อ)

| ส่วนราชการ                   | รวม   | ประเภท/ระดับ |           |        |             |             |           |                |           |            |          |     |        |     | ระดับการศึกษา |              |                |
|------------------------------|-------|--------------|-----------|--------|-------------|-------------|-----------|----------------|-----------|------------|----------|-----|--------|-----|---------------|--------------|----------------|
|                              |       | ทั่วไป       |           |        |             | วิชาการ     |           |                |           |            | อำนวยการ |     | บริหาร |     | ต่ำกว่า ป.ตรี | ป.ตรี ขึ้นไป | % ป.ตรี ขึ้นไป |
|                              |       | ปฏิบัติ งาน  | ชำนาญ งาน | อาวุโส | ทักษะ พิเศษ | ปฏิบัติ การ | ชำนาญ การ | ชำนาญ การพิเศษ | เชี่ยวชาญ | ทรงคุณวุฒิ | ต้น      | สูง | ต้น    | สูง |               |              |                |
| 2.10 สำนักงานเศรษฐกิจการคลัง | 255   |              | 25        |        |             | 61          | 82        | 57             | 13        | 2          | 2        | 9   | 3      | 1   | 12            | 243          | 95.29          |
| ชาย                          | 92    |              | 3         |        |             | 30          | 26        | 18             | 5         | 1          | 2        | 6   |        | 1   | 3             | 89           | 96.74          |
| หญิง                         | 163   |              | 22        |        |             | 31          | 56        | 39             | 8         | 1          |          | 3   | 3      |     | 9             | 154          | 94.48          |
| 3. กระทรวงการต่างประเทศ      | 1,491 | 23           | 349       | 2      |             | 287         | 492       | 119            | 1         |            | 48       | 7   | 78     | 85  | 172           | 1,319        | 88.46          |
| ชาย                          | 615   | 4            | 63        |        |             | 128         | 195       | 57             |           |            | 29       | 5   | 60     | 74  | 40            | 575          | 93.50          |
| หญิง                         | 876   | 19           | 286       | 2      |             | 159         | 297       | 62             | 1         |            | 19       | 2   | 18     | 11  | 132           | 744          | 84.93          |
| 3.1 สำนักงานรัฐมนตรี         | 7     |              | 3         |        |             |             | 3         |                |           |            |          |     |        |     | 2             | 5            | 71.43          |
| ชาย                          | 3     |              |           |        |             |             | 2         |                |           |            |          |     |        |     |               | 3            | 100.00         |
| หญิง                         | 4     |              | 3         |        |             |             | 1         |                |           |            |          |     |        |     | 2             | 2            | 50.00          |
| 3.2 สำนักงานปลัดกระทรวง      | 1,061 | 16           | 264       | 2      |             | 198         | 329       | 110            | 1         |            | 2        | 6   | 59     | 74  | 120           | 941          | 88.69          |
| ชาย                          | 428   |              | 51        |        |             | 86          | 122       | 54             |           |            | 1        | 4   | 45     | 65  | 30            | 398          | 92.99          |
| หญิง                         | 633   | 16           | 213       | 2      |             | 112         | 207       | 56             | 1         |            | 1        | 2   | 14     | 9   | 90            | 543          | 85.78          |
| 3.3 กรมการกงสุล              | 68    | 1            | 23        |        |             | 12          | 23        | 1              |           |            | 5        |     | 2      | 1   | 18            | 50           | 73.53          |
| ชาย                          | 36    | 1            | 4         |        |             | 6           | 16        | 1              |           |            | 5        |     | 2      | 1   | 4             | 32           | 88.89          |
| หญิง                         | 32    |              | 19        |        |             | 6           | 7         |                |           |            |          |     |        |     | 14            | 18           | 56.25          |
| 3.4 กรมพิธีการทูต            | 37    |              | 14        |        |             | 7           | 9         |                |           |            | 4        |     | 2      | 1   | 8             | 29           | 78.38          |
| ชาย                          | 16    |              | 3         |        |             | 4           | 4         |                |           |            | 2        |     | 2      | 1   | 1             | 15           | 93.75          |
| หญิง                         | 21    |              | 11        |        |             | 3           | 5         |                |           |            | 2        |     |        |     | 7             | 14           | 66.67          |
| 3.5 กรมยุโรป                 | 33    |              | 3         |        |             | 10          | 13        | 1              |           |            | 4        |     | 1      | 1   | 2             | 31           | 93.94          |
| ชาย                          | 18    |              |           |        |             | 7           | 6         | 1              |           |            | 3        |     | 1      |     |               | 18           | 100.00         |
| หญิง                         | 15    |              | 3         |        |             | 3           | 7         |                |           |            | 1        |     |        | 1   | 2             | 13           | 86.67          |
| 3.6 กรมเศรษฐกิจระหว่างประเทศ | 43    | 1            | 7         |        |             | 9           | 17        | 3              |           |            | 3        |     | 2      | 1   | 4             | 39           | 90.70          |
| ชาย                          | 9     |              |           |        |             | 3           | 6         |                |           |            |          |     |        |     |               | 9            | 100.00         |
| หญิง                         | 34    | 1            | 7         |        |             | 6           | 11        | 3              |           |            | 3        |     | 2      | 1   | 4             | 30           | 88.24          |

(หน่วย : คน)

จำนวนข้าราชการพลเรือนสามัญ จำแนกตามส่วนราชการ เพศ ประเภทตำแหน่ง ระดับตำแหน่ง และการศึกษา 2555 (ต่อ)

| ส่วนราชการ                               | รวม | ประเภท/ระดับ   |              |        |                |                |              |                   |           |                |          |     |        |     | ระดับการศึกษา |             |               |
|--|-----|----------------|--------------|--------|----------------|----------------|--------------|-------------------|-----------|----------------|----------|-----|--------|-----|---------------|-------------|---------------|
|  |     | ทั่วไป         |              |        |                | วิชาการ        |              |                   |           |                | อำนวยการ |     | บริหาร |     | ต่ำกว่าป.ตรี  | ป.ตรีขึ้นไป | % ป.ตรีขึ้นไป |
|  |     | ปฏิบัติ<br>งาน | ชำนาญ<br>งาน | อาวุโส | ทักษะ<br>พิเศษ | ปฏิบัติ<br>การ | ชำนาญ<br>การ | ชำนาญ<br>การพิเศษ | เชี่ยวชาญ | ทรง<br>คุณวุฒิ | ต้น      | สูง | ต้น    | สูง |               |             |               |
| 3.7 กรมสนธิสัญญาและกฎหมาย                | 39  | 1              | 6            |        |                | 8              | 14           | 2                 |           |                | 5        |     | 2      | 1   | 3             | 36          | 92.31         |
| ชาย                                      | 17  | 1              | 1            |        |                | 2              | 7            |                   |           |                | 3        |     | 2      | 1   | 1             | 16          | 94.12         |
| หญิง                                     | 22  |                | 5            |        |                | 6              | 7            | 2                 |           |                | 2        |     |        |     | 2             | 20          | 90.91         |
| 3.8 กรมสารนิเทศ                          | 40  | 2              | 6            |        |                | 7              | 17           |                   |           |                | 5        |     | 2      | 1   | 4             | 36          | 90.00         |
| ชาย                                      | 16  |                | 2            |        |                | 3              | 6            |                   |           |                | 2        |     | 2      | 1   | 1             | 15          | 93.75         |
| หญิง                                     | 24  | 2              | 4            |        |                | 4              | 11           |                   |           |                | 3        |     |        |     | 3             | 21          | 87.50         |
| 3.9 กรมองค์การระหว่างประเทศ              | 37  |                | 6            |        |                | 9              | 15           |                   |           |                | 4        |     | 2      | 1   | 2             | 35          | 94.59         |
| ชาย                                      | 13  |                |              |        |                | 4              | 4            |                   |           |                | 2        |     | 2      | 1   |               | 13          | 100.00        |
| หญิง                                     | 24  |                | 6            |        |                | 5              | 11           |                   |           |                | 2        |     |        |     | 2             | 22          | 91.67         |
| 3.10 กรมอเมริกาและแปซิฟิกใต้             | 27  |                | 2            |        |                | 10             | 9            |                   |           |                | 4        |     | 1      | 1   | 1             | 26          | 96.30         |
| ชาย                                      | 8   |                |              |        |                | 2              | 3            |                   |           |                | 2        |     |        |     |               | 8           | 100.00        |
| หญิง                                     | 19  |                | 2            |        |                | 8              | 6            |                   |           |                | 2        |     | 1      |     | 1             | 18          | 94.74         |
| 3.11 กรมอาเซียน                          | 37  | 1              | 6            |        |                | 8              | 15           |                   |           |                | 4        |     | 2      | 1   | 4             | 33          | 89.19         |
| ชาย                                      | 22  | 1              | 2            |        |                | 7              | 6            |                   |           |                | 4        |     | 1      | 1   | 2             | 20          | 90.91         |
| หญิง                                     | 15  |                | 4            |        |                | 1              | 9            |                   |           |                |          |     | 1      |     | 2             | 13          | 86.67         |
| 3.12 กรมเอเชียตะวันออกเฉียง              | 35  | 1              | 5            |        |                | 5              | 15           | 1                 |           |                | 5        |     | 2      | 1   | 3             | 32          | 91.43         |
| ชาย                                      | 18  | 1              |              |        |                | 3              | 7            | 1                 |           |                | 3        |     | 2      | 1   | 1             | 17          | 94.44         |
| หญิง                                     | 17  |                | 5            |        |                | 2              | 8            |                   |           |                | 2        |     |        |     | 2             | 15          | 88.24         |
| 3.13 กรมเอเชียใต้ ตะวันออกกลางและแอฟริกา | 27  |                | 4            |        |                | 4              | 13           | 1                 |           |                | 3        |     | 1      | 1   | 1             | 26          | 96.30         |
| ชาย                                      | 11  |                |              |        |                | 1              | 6            |                   |           |                | 2        |     | 1      | 1   |               | 11          | 100.00        |
| หญิง                                     | 16  |                | 4            |        |                | 3              | 7            | 1                 |           |                | 1        |     |        |     | 1             | 15          | 93.75         |
| 4. กระทรวงการท่องเที่ยวและกีฬา           | 642 | 24             | 74           | 3      |                | 80             | 303          | 98                | 5         |                | 33       | 11  | 4      | 7   | 37            | 605         | 94.24         |
| ชาย                                      | 291 | 5              | 18           | 2      |                | 28             | 136          | 55                | 1         |                | 31       | 6   | 4      | 5   | 12            | 279         | 95.88         |
| หญิง                                     | 351 | 19             | 56           | 1      |                | 52             | 167          | 43                | 4         |                | 2        | 5   |        | 2   | 25            | 326         | 92.88         |

(หน่วย : คน)

จำนวนข้าราชการพลเรือนสามัญ จำแนกตามส่วนราชการ เพศ ประเภทตำแหน่ง ระดับตำแหน่ง และการศึกษา 2555 (ต่อ)

| ส่วนราชการ                               | รวม   | ประเภท/ระดับ   |              |        |                |                |              |                   |           |                |          |     |        |     | ระดับการศึกษา |             |               |        |
|--|-------|----------------|--------------|--------|----------------|----------------|--------------|-------------------|-----------|----------------|----------|-----|--------|-----|---------------|-------------|---------------|--------|
|  |       | ทั่วไป         |              |        |                | วิชาการ        |              |                   |           |                | อำนวยการ |     | บริหาร |     | ต่ำกว่าป.ตรี  | ป.ตรีขึ้นไป | % ป.ตรีขึ้นไป |        |
|  |       | ปฏิบัติ<br>งาน | ชำนาญ<br>งาน | อาวุโส | ทักษะ<br>พิเศษ | ปฏิบัติ<br>การ | ชำนาญ<br>การ | ชำนาญ<br>การพิเศษ | เชี่ยวชาญ | ทรง<br>คุณวุฒิ | ต้น      | สูง | ต้น    | สูง |               |             |               |        |
| 4.1 สำนักงานรัฐมนตรี                     | 8     |                | 1            |        |                |                | 5            | 1                 |           |                |          |     | 1      |     |               | 1           | 7             | 87.50  |
| ชาย                                      | 3     |                |              |        |                |                | 2            |                   |           |                |          |     | 1      |     |               |             | 3             | 100.00 |
| หญิง                                     | 5     |                | 1            |        |                |                | 3            | 1                 |           |                |          |     |        |     |               | 1           | 4             | 80.00  |
| 4.2 สำนักงานปลัดกระทรวง                  | 345   | 6              | 24           |        |                | 50             | 169          | 56                | 1         |                | 31       | 3   |        | 5   | 5             | 340         | 98.55         |        |
| ชาย                                      | 187   | 1              | 4            |        |                | 16             | 91           | 39                |           |                | 30       | 2   |        | 4   | 1             | 186         | 99.47         |        |
| หญิง                                     | 158   | 5              | 20           |        |                | 34             | 78           | 17                | 1         |                | 1        | 1   |        | 1   | 4             | 154         | 97.47         |        |
| 4.3 กรมพลศึกษา <sup>1</sup>              | 170   | 14             | 39           | 3      |                | 15             | 56           | 32                | 3         |                | 1        | 4   | 2      | 1   | 25            | 145         | 85.29         |        |
| ชาย                                      | 72    | 4              | 13           | 2      |                | 5              | 26           | 15                | 1         |                | 1        | 3   | 2      |     | 11            | 61          | 84.72         |        |
| หญิง                                     | 98    | 10             | 26           | 1      |                | 10             | 30           | 17                | 2         |                |          | 1   |        | 1   | 14            | 84          | 85.71         |        |
| 4.4 กรมการท่องเที่ยว <sup>2</sup>        | 119   | 4              | 10           |        |                | 15             | 73           | 9                 | 1         |                | 1        | 3   | 2      | 1   | 6             | 113         | 94.96         |        |
| ชาย                                      | 29    |                | 1            |        |                | 7              | 17           | 1                 |           |                |          |     | 2      | 1   |               | 29          | 100.00        |        |
| หญิง                                     | 90    | 4              | 9            |        |                | 8              | 56           | 8                 | 1         |                | 1        | 3   |        |     | 6             | 84          | 93.33         |        |
| 5. ก.การพัฒนาสังคมและความมั่นคงของมนุษย์ | 4,734 | 264            | 1,145        | 16     |                | 465            | 2,036        | 486               | 16        |                | 166      | 116 | 11     | 13  | 593           | 4,141       | 87.47         |        |
| ชาย                                      | 1,466 | 18             | 395          | 9      |                | 124            | 595          | 148               | 4         |                | 90       | 65  | 9      | 9   | 224           | 1,242       | 84.72         |        |
| หญิง                                     | 3,268 | 246            | 750          | 7      |                | 341            | 1,441        | 338               | 12        |                | 76       | 51  | 2      | 4   | 369           | 2,899       | 88.71         |        |
| 5.1 สำนักงานรัฐมนตรี                     | 14    | 2              | 3            |        |                | 2              | 4            | 2                 |           |                |          | 1   |        |     | 2             | 12          | 85.71         |        |
| ชาย                                      | 3     |                |              |        |                | 1              | 1            |                   |           |                |          | 1   |        |     |               | 3           | 100.00        |        |
| หญิง                                     | 11    | 2              | 3            |        |                | 1              | 3            | 2                 |           |                |          |     |        |     | 2             | 9           | 81.82         |        |
| 5.2 สำนักงานปลัดกระทรวง                  | 1,153 | 65             | 135          | 6      |                | 104            | 631          | 115               | 5         |                | 4        | 80  |        | 8   | 80            | 1,073       | 93.06         |        |
| ชาย                                      | 281   | 3              | 37           | 3      |                | 27             | 121          | 36                | 2         |                | 4        | 43  |        | 5   | 23            | 258         | 91.81         |        |
| หญิง                                     | 872   | 62             | 98           | 3      |                | 77             | 510          | 79                | 3         |                |          | 37  |        | 3   | 57            | 815         | 93.46         |        |
| 5.3 กรมพัฒนาสังคมและสวัสดิการ            | 3,056 | 149            | 973          | 7      |                | 260            | 1,201        | 266               | 5         |                | 158      | 29  | 6      | 2   | 453           | 2,603       | 85.18         |        |
| ชาย                                      | 1,080 | 10             | 354          | 4      |                | 69             | 436          | 93                |           |                | 86       | 20  | 6      | 2   | 193           | 887         | 82.13         |        |
| หญิง                                     | 1,976 | 139            | 619          | 3      |                | 191            | 765          | 173               | 5         |                | 72       | 9   |        |     | 260           | 1,716       | 86.84         |        |

(หน่วย : คน)

จำนวนข้าราชการพลเรือนสามัญ จำแนกตามส่วนราชการ เพศ ประเภทตำแหน่ง ระดับตำแหน่ง และการศึกษา 2555 (ต่อ)

| ส่วนราชการ                                      | รวม           | ประเภท/ระดับ |              |              |             |              |               |                |            |            |            |            |           |           | ระดับการศึกษา |               |                |
|---|---------------|--------------|--------------|--------------|-------------|--------------|---------------|----------------|------------|------------|------------|------------|-----------|-----------|---------------|---------------|----------------|
|   |               | ทั่วไป       |              |              |             | วิชาการ      |               |                |            |            | อำนวยการ   |            | บริหาร    |           | ต่ำกว่า ป.ตรี | ป.ตรี ขึ้นไป  | % ป.ตรี ขึ้นไป |
|   |               | ปฏิบัติ งาน  | ชำนาญ งาน    | อาวุโส       | ทักษะ พิเศษ | ปฏิบัติ การ  | ชำนาญ การ     | ชำนาญ การพิเศษ | เชี่ยวชาญ  | ทรงคุณวุฒิ | ต้น        | สูง        | ต้น       | สูง       |               |               |                |
| 5.4 สำนักงานกิจการสตรีและสถาบันครอบครัว         | 185           | 25           | 11           |              |             | 45           | 70            | 25             | 2          |            | 2          | 2          | 2         | 1         | 27            | 158           | 85.41          |
| ชาย   | 30            | 2            | 1            |              |             | 9            | 11            | 5              |            |            |            |            | 1         | 1         | 2             | 28            | 93.33          |
| หญิง  | 155           | 23           | 10           |              |             | 36           | 59            | 20             | 2          |            | 2          | 2          | 1         | 25        | 130           | 83.87         |                |
| 5.5 สนง.ส่งเสริมสวัสดิภาพและพิทักษ์เด็ก เยาวชนฯ | 265           | 21           | 19           | 3            |             | 44           | 104           | 62             | 3          |            | 2          | 4          | 2         | 1         | 29            | 236           | 89.06          |
| ชาย   | 63            | 2            | 3            | 2            |             | 17           | 21            | 12             | 2          |            |            | 1          | 2         | 1         | 6             | 57            | 90.48          |
| หญิง  | 202           | 19           | 16           | 1            |             | 27           | 83            | 50             | 1          |            | 2          | 3          |           | 23        | 179           | 88.61         |                |
| 5.6 สนง.ส่งเสริมและพัฒนาคุณภาพชีวิตคนพิการฯ     | 61            | 2            | 4            |              |             | 10           | 26            | 16             | 1          |            |            |            | 1         | 1         | 2             | 59            | 96.72          |
| ชาย   | 9             | 1            |              |              |             | 1            | 5             | 2              |            |            |            |            |           |           |               | 9             | 100.00         |
| หญิง  | 52            | 1            | 4            |              |             | 9            | 21            | 14             | 1          |            |            |            | 1         | 1         | 2             | 50            | 96.15          |
| <b>6. กระทรวงเกษตรและสหกรณ์</b>                 | <b>34,563</b> | <b>2,189</b> | <b>9,507</b> | <b>2,240</b> |             | <b>4,865</b> | <b>11,464</b> | <b>3,225</b>   | <b>147</b> | <b>3</b>   | <b>513</b> | <b>345</b> | <b>35</b> | <b>30</b> | <b>6,046</b>  | <b>28,517</b> | <b>82.51</b>   |
| ชาย   | 19,624        | 875          | 5,848        | 2,038        |             | 1,763        | 6,172         | 2,050          | 84         | 3          | 451        | 286        | 29        | 25        | 3,862         | 15,762        | 80.32          |
| หญิง  | 14,939        | 1,314        | 3,659        | 202          |             | 3,102        | 5,292         | 1,175          | 63         |            | 62         | 59         | 6         | 5         | 2,184         | 12,755        | 85.38          |
| 6.1 สำนักงานรัฐมนตรี                            | 13            | 3            |              |              |             | 2            | 4             | 3              |            |            |            | 1          |           |           | 2             | 11            | 84.62          |
| ชาย   | 5             | 1            |              |              |             |              | 1             | 2              |            |            |            | 1          |           |           | 1             | 4             | 80.00          |
| หญิง  | 8             | 2            |              |              |             | 2            | 3             | 1              |            |            |            |            |           |           | 1             | 7             | 87.50          |
| 6.2 สำนักงานปลัดกระทรวง                         | 1,211         | 79           | 236          | 9            |             | 192          | 501           | 77             | 2          |            | 72         | 26         |           | 17        | 129           | 1,082         | 89.35          |
| ชาย   | 443           | 18           | 69           | 3            |             | 64           | 162           | 37             | 1          |            | 56         | 19         |           | 14        | 50            | 393           | 88.71          |
| หญิง  | 768           | 61           | 167          | 6            |             | 128          | 339           | 40             | 1          |            | 16         | 7          |           | 3         | 79            | 689           | 89.71          |
| 6.3 กรมชลประทาน                                 | 6,156         | 395          | 2,886        | 651          |             | 426          | 1,304         | 224            | 41         | 2          | 195        | 27         | 4         | 1         | 1,468         | 4,688         | 76.15          |
| ชาย   | 4,491         | 223          | 2,070        | 643          |             | 268          | 843           | 180            | 38         | 2          | 193        | 26         | 4         | 1         | 1,130         | 3,361         | 74.84          |
| หญิง  | 1,665         | 172          | 816          | 8            |             | 158          | 461           | 44             | 3          |            | 2          | 1          |           |           | 338           | 1,327         | 79.70          |
| 6.4 กรมตรวจบัญชีสหกรณ์                          | 1,168         |              | 67           | 14           |             | 238          | 684           | 143            | 5          |            | 3          | 12         | 1         | 1         | 66            | 1,102         | 94.35          |
| ชาย   | 143           |              | 8            | 8            |             | 26           | 73            | 26             |            |            |            | 1          | 1         |           | 12            | 131           | 91.61          |
| หญิง  | 1,025         |              | 59           | 6            |             | 212          | 611           | 117            | 5          |            | 3          | 11         |           | 1         | 54            | 971           | 94.73          |

(หน่วย : คน)

จำนวนข้าราชการพลเรือนสามัญ จำแนกตามส่วนราชการ เพศ ประเภทตำแหน่ง ระดับตำแหน่ง และการศึกษา 2555 (ต่อ)

| ส่วนราชการ                                 | รวม   | ประเภท/ระดับ   |              |        |                |                |              |                   |           |                |          |     |        |     | ระดับการศึกษา |             |               |
|--|-------|----------------|--------------|--------|----------------|----------------|--------------|-------------------|-----------|----------------|----------|-----|--------|-----|---------------|-------------|---------------|
|  |       | ทั่วไป         |              |        |                | วิชาการ        |              |                   |           |                | อำนวยการ |     | บริหาร |     | ต่ำกว่าป.ตรี  | ป.ตรีขึ้นไป | % ป.ตรีขึ้นไป |
|  |       | ปฏิบัติ<br>งาน | ชำนาญ<br>งาน | อาวุโส | ทักษะ<br>พิเศษ | ปฏิบัติ<br>การ | ชำนาญ<br>การ | ชำนาญ<br>การพิเศษ | เชี่ยวชาญ | ทรง<br>คุณวุฒิ | ต้น      | สูง | ต้น    | สูง |               |             |               |
| 6.5 กรมประมง                               | 2,597 | 424            | 634          | 392    |                | 348            | 488          | 203               | 13        |                | 66       | 25  | 3      | 1   | 466           | 2,131       | 82.06         |
| ชาย  | 1,451 | 187            | 347          | 315    |                | 147            | 245          | 124               | 8         |                | 55       | 19  | 3      | 1   | 272           | 1,179       | 81.25         |
| หญิง                                       | 1,146 | 237            | 287          | 77     |                | 201            | 243          | 79                | 5         |                | 11       | 6   |        |     | 194           | 952         | 83.07         |
| 6.6 กรมปศุสัตว์                            | 4,305 | 368            | 1,666        | 734    |                | 282            | 594          | 526               | 29        |                | 47       | 54  | 4      | 1   | 1,339         | 2,966       | 68.90         |
| ชาย  | 3,259 | 209            | 1,290        | 726    |                | 121            | 406          | 396               | 13        |                | 45       | 49  | 3      | 1   | 1,036         | 2,223       | 68.21         |
| หญิง                                       | 1,046 | 159            | 376          | 8      |                | 161            | 188          | 130               | 16        |                | 2        | 5   | 1      |     | 303           | 743         | 71.03         |
| 6.7 กรมพัฒนาที่ดิน                         | 1,415 | 125            | 294          | 58     |                | 337            | 292          | 275               | 8         |                | 4        | 18  | 3      | 1   | 222           | 1,193       | 84.31         |
| ชาย  | 765   | 67             | 169          | 50     |                | 119            | 167          | 171               | 4         |                |          | 14  | 3      | 1   | 135           | 630         | 82.35         |
| หญิง                                       | 650   | 58             | 125          | 8      |                | 218            | 125          | 104               | 4         |                | 4        | 4   |        |     | 87            | 563         | 86.62         |
| 6.8 กรมวิชาการเกษตร                        | 2,099 | 129            | 491          | 33     |                | 468            | 452          | 479               | 19        | 1              | 6        | 17  | 3      | 1   | 322           | 1,777       | 84.66         |
| ชาย  | 909   | 44             | 265          | 25     |                | 161            | 147          | 242               | 7         | 1              | 1        | 14  | 1      | 1   | 186           | 723         | 79.54         |
| หญิง                                       | 1,190 | 85             | 226          | 8      |                | 307            | 305          | 237               | 12        |                | 5        | 3   | 2      |     | 136           | 1,054       | 88.57         |
| 6.9 กรมส่งเสริมการเกษตร                    | 8,827 | 350            | 1,694        | 63     |                | 1,575          | 4,484        | 580               | 3         |                | 36       | 38  | 3      | 1   | 905           | 7,922       | 89.75         |
| ชาย  | 4,753 | 40             | 757          | 50     |                | 570            | 2,799        | 465               |           |                | 33       | 36  | 3      |     | 393           | 4,360       | 91.73         |
| หญิง                                       | 4,074 | 310            | 937          | 13     |                | 1,005          | 1,685        | 115               | 3         |                | 3        | 2   |        | 1   | 512           | 3,562       | 87.43         |
| 6.10 กรมส่งเสริมสหกรณ์                     | 2,915 | 39             | 539          | 220    |                | 391            | 1,418        | 202               | 7         |                | 40       | 55  | 3      | 1   | 419           | 2,496       | 85.63         |
| ชาย  | 1,641 | 6              | 350          | 167    |                | 87             | 803          | 136               | 5         |                | 32       | 51  | 3      | 1   | 292           | 1,349       | 82.21         |
| หญิง                                       | 1,274 | 33             | 189          | 53     |                | 304            | 615          | 66                | 2         |                | 8        | 4   |        |     | 127           | 1,147       | 90.03         |
| 6.11 สำนักงานการปฏิรูปที่ดินเพื่อเกษตรกรรม | 1,922 | 107            | 631          | 55     |                | 268            | 639          | 133               | 2         |                | 37       | 46  | 3      | 1   | 447           | 1,475       | 76.74         |
| ชาย  | 978   | 47             | 355          | 47     |                | 112            | 267          | 78                | 1         |                | 29       | 38  | 3      | 1   | 259           | 719         | 73.52         |
| หญิง                                       | 944   | 60             | 276          | 8      |                | 156            | 372          | 55                | 1         |                | 8        | 8   |        |     | 188           | 756         | 80.08         |
| 6.12 สำนักงานมาตรฐานสินค้าเกษตรแห่งชาติ    | 171   | 15             | 5            |        |                | 50             | 66           | 24                | 3         |                | 1        | 4   | 2      | 1   | 9             | 162         | 94.74         |
| ชาย  | 50    | 1              | 2            |        |                | 17             | 16           | 5                 | 3         |                | 1        | 3   | 1      | 1   |               | 50          | 100.00        |
| หญิง                                       | 121   | 14             | 3            |        |                | 33             | 50           | 19                |           |                |          | 1   | 1      |     | 9             | 112         | 92.56         |

(หน่วย : คน)



จำนวนข้าราชการพลเรือนสามัญ จำแนกตามส่วนราชการ เพศ ประเภทตำแหน่ง ระดับตำแหน่ง และการศึกษา 2555 (ต่อ)

| ส่วนราชการ                    | รวม           | ประเภท/ระดับ |              |            |             |              |              |                |           |            |            |            |           |           | ระดับการศึกษา |               |                |
|-------------------------------|---------------|--------------|--------------|------------|-------------|--------------|--------------|----------------|-----------|------------|------------|------------|-----------|-----------|---------------|---------------|----------------|
|                               |               | ทั่วไป       |              |            |             | วิชาการ      |              |                |           |            | อำนวยการ   |            | บริหาร    |           | ต่ำกว่า ป.ตรี | ป.ตรี ขึ้นไป  | % ป.ตรี ขึ้นไป |
|                               |               | ปฏิบัติ งาน  | ชำนาญ งาน    | อาวุโส     | ทักษะ พิเศษ | ปฏิบัติ การ  | ชำนาญ การ    | ชำนาญ การพิเศษ | เชี่ยวชาญ | ทรงคุณวุฒิ | ต้น        | สูง        | ต้น       | สูง       |               |               |                |
| 6.13 สำนักงานเศรษฐกิจการเกษตร | 616           | 69           | 102          | 4          |             | 72           | 177          | 169            | 6         |            |            | 14         | 2         | 1         | 97            | 519           | 84.25          |
| ชาย                           | 195           | 16           | 33           | 1          |             | 21           | 42           | 70             |           |            |            | 9          | 2         | 1         | 35            | 160           | 82.05          |
| หญิง                          | 421           | 53           | 69           | 3          |             | 51           | 135          | 99             | 6         |            |            | 5          |           |           | 62            | 359           | 85.27          |
| 6.14 กรมการข้าว               | 867           | 48           | 230          | 7          |             | 140          | 285          | 141            | 7         |            |            | 6          | 2         | 1         | 98            | 769           | 88.70          |
| ชาย                           | 437           | 13           | 125          | 3          |             | 31           | 171          | 85             | 3         |            |            | 4          | 1         | 1         | 54            | 383           | 87.64          |
| หญิง                          | 430           | 35           | 105          | 4          |             | 109          | 114          | 56             | 4         |            |            | 2          | 1         |           | 44            | 386           | 89.77          |
| 6.15 กรมหม่อนไหม              | 281           | 38           | 32           |            |             | 76           | 76           | 46             | 2         |            | 6          | 2          | 2         | 1         | 57            | 224           | 79.72          |
| ชาย                           | 104           | 3            | 8            |            |             | 19           | 30           | 33             | 1         |            | 6          | 2          | 1         | 1         | 7             | 97            | 93.27          |
| หญิง                          | 177           | 35           | 24           |            |             | 57           | 46           | 13             | 1         |            |            |            | 1         |           | 50            | 127           | 71.75          |
| <b>7. กระทรวงคมนาคม</b>       | <b>14,085</b> | <b>1,381</b> | <b>7,888</b> | <b>856</b> |             | <b>1,008</b> | <b>1,885</b> | <b>665</b>     | <b>86</b> | <b>5</b>   | <b>130</b> | <b>148</b> | <b>18</b> | <b>15</b> | <b>3,114</b>  | <b>10,971</b> | <b>77.89</b>   |
| ชาย                           | 8,466         | 811          | 4,409        | 760        |             | 604          | 1,022        | 504            | 79        | 5          | 115        | 126        | 17        | 14        | 1,497         | 6,969         | 82.32          |
| หญิง                          | 5,619         | 570          | 3,479        | 96         |             | 404          | 863          | 161            | 7         |            | 15         | 22         | 1         | 1         | 1,617         | 4,002         | 71.22          |
| 7.1 สำนักงานรัฐมนตรี          | 21            | 2            | 4            |            |             | 4            | 7            | 3              |           |            |            |            |           |           | 3             | 18            | 85.71          |
| ชาย                           | 8             |              | 1            |            |             | 1            | 2            | 3              |           |            |            |            |           |           |               | 8             | 100.00         |
| หญิง                          | 13            | 2            | 3            |            |             | 3            | 5            |                |           |            |            |            |           |           | 3             | 10            | 76.92          |
| 7.2 สำนักงานปลัดกระทรวง       | 274           | 16           | 58           | 3          |             | 67           | 77           | 33             | 1         | 2          | 3          | 5          |           | 9         | 33            | 241           | 87.96          |
| ชาย                           | 97            | 2            | 9            | 1          |             | 27           | 33           | 11             |           | 2          | 1          | 2          |           | 9         | 6             | 91            | 93.81          |
| หญิง                          | 177           | 14           | 49           | 2          |             | 40           | 44           | 22             | 1         |            | 2          | 3          |           |           | 27            | 150           | 84.75          |
| 7.3 กรมเจ้าท่า <sup>3</sup>   | 1,056         | 75           | 444          | 11         |             | 95           | 356          | 49             | 4         |            | 2          | 17         | 3         |           | 280           | 776           | 73.48          |
| ชาย                           | 729           | 37           | 279          | 7          |             | 67           | 280          | 37             | 3         |            | 1          | 15         | 3         |           | 188           | 541           | 74.21          |
| หญิง                          | 327           | 38           | 165          | 4          |             | 28           | 76           | 12             | 1         |            | 1          | 2          |           |           | 92            | 235           | 71.87          |
| 7.4 กรมการขนส่งทางบก          | 3,942         | 298          | 2,727        | 114        |             | 173          | 437          | 100            | 1         |            | 24         | 64         | 3         | 1         | 1,837         | 2,105         | 53.40          |
| ชาย                           | 1,630         | 69           | 1,145        | 54         |             | 57           | 174          | 57             | 1         |            | 18         | 51         | 3         | 1         | 760           | 870           | 53.37          |
| หญิง                          | 2,312         | 229          | 1,582        | 60         |             | 116          | 263          | 43             |           |            | 6          | 13         |           |           | 1,077         | 1,235         | 53.42          |

(หน่วย : คน)

จำนวนข้าราชการพลเรือนสามัญ จำแนกตามส่วนราชการ เพศ ประเภทตำแหน่ง ระดับตำแหน่ง และการศึกษา 2555 (ต่อ)

| ส่วนราชการ                               | รวม    | ประเภท/ระดับ   |              |        |                |                |              |                   |           |                |          |     |        |     | ระดับการศึกษา |             |               |       |
|--|--------|----------------|--------------|--------|----------------|----------------|--------------|-------------------|-----------|----------------|----------|-----|--------|-----|---------------|-------------|---------------|-------|
|  |        | ทั่วไป         |              |        |                | วิชาการ        |              |                   |           |                | อำนวยการ |     | บริหาร |     | ต่ำกว่าป.ตรี  | ป.ตรีขึ้นไป | % ป.ตรีขึ้นไป |       |
|  |        | ปฏิบัติ<br>งาน | ชำนาญ<br>งาน | อาวุโส | ทักษะ<br>พิเศษ | ปฏิบัติ<br>การ | ชำนาญ<br>การ | ชำนาญ<br>การพิเศษ | เชี่ยวชาญ | ทรง<br>คุณวุฒิ | ต้น      | สูง | ต้น    | สูง |               |             |               |       |
| 7.5 กรมการบินพลเรือน <sup>4</sup>        | 476    | 29             | 159          | 12     |                | 86             | 134          | 26                | 2         |                | 19       | 5   | 3      | 1   | 64            | 412         | 86.55         |       |
| ชาย                                      | 248    | 10             | 92           | 10     |                | 40             | 57           | 14                | 1         |                | 16       | 5   | 2      | 1   | 38            | 210         | 84.68         |       |
| หญิง                                     | 228    | 19             | 67           | 2      |                | 46             | 77           | 12                | 1         |                | 3        |     | 1      | 26  | 202           | 88.60       |               |       |
| 7.6 กรมทางหลวง                           | 6,430  | 798            | 3,518        | 621    |                | 442            | 579          | 295               | 59        | 2              | 81       | 30  | 4      | 1   | 429           | 6,001       | 93.33         |       |
| ชาย                                      | 4,312  | 626            | 2,074        | 599    |                | 326            | 273          | 244               | 56        | 2              | 78       | 29  | 4      | 1   | 89            | 4,223       | 97.94         |       |
| หญิง                                     | 2,118  | 172            | 1,444        | 22     |                | 116            | 306          | 51                | 3         |                | 3        | 1   |        | 340 | 1,778         | 83.95       |               |       |
| 7.7 กรมทางหลวงชนบท                       | 1,718  | 153            | 961          | 94     |                | 105            | 226          | 136               | 16        | 1              |          |     | 22     | 3   | 1             | 455         | 1,263         | 73.52 |
| ชาย                                      | 1,381  | 66             | 807          | 89     |                | 76             | 173          | 127               | 16        | 1              |          |     | 22     | 3   | 1             | 414         | 967           | 70.02 |
| หญิง                                     | 337    | 87             | 154          | 5      |                | 29             | 53           | 9                 |           |                |          |     |        |     |               | 41          | 296           | 87.83 |
| 7.8 สำนักงานนโยบายและแผนการขนส่งและจราจร | 168    | 10             | 17           | 1      |                | 36             | 69           | 23                | 3         |                | 1        | 5   | 2      | 1   | 13            | 155         | 92.26         |       |
| ชาย                                      | 61     | 1              | 2            |        |                | 10             | 30           | 11                | 2         |                | 1        | 2   | 2      |     | 2             | 59          | 96.72         |       |
| หญิง                                     | 107    | 9              | 15           | 1      |                | 26             | 39           | 12                | 1         |                |          | 3   |        | 1   | 11            | 96          | 89.72         |       |
| 8. กระทรวงทรัพยากรธรรมชาติและสิ่งแวดล้อม | 10,343 | 398            | 3,978        | 677    |                | 1,425          | 2,684        | 911               | 17        |                | 56       | 158 | 22     | 17  | 1,899         | 8,444       | 81.64         |       |
| ชาย                                      | 7,261  | 121            | 3,328        | 666    |                | 650            | 1,653        | 621               | 10        |                | 44       | 137 | 16     | 15  | 1,512         | 5,749       | 79.18         |       |
| หญิง                                     | 3,082  | 277            | 650          | 11     |                | 775            | 1,031        | 290               | 7         |                | 12       | 21  | 6      | 2   | 387           | 2,695       | 87.44         |       |
| 8.1 สำนักงานรัฐมนตรี                     | 17     |                |              |        |                | 9              | 6            | 1                 |           |                |          |     |        |     |               | 17          | 100.00        |       |
| ชาย                                      | 12     |                |              |        |                | 8              | 2            | 1                 |           |                |          |     |        |     |               | 12          | 100.00        |       |
| หญิง                                     | 5      |                |              |        |                | 1              | 4            |                   |           |                |          |     |        |     |               | 5           | 100.00        |       |
| 8.2 สำนักงานปลัดกระทรวง                  | 1,659  | 125            | 519          | 147    |                | 277            | 407          | 78                | 4         |                | 2        | 91  |        | 9   | 338           | 1,321       | 79.63         |       |
| ชาย                                      | 923    | 26             | 305          | 147    |                | 120            | 194          | 39                | 2         |                | 2        | 81  |        | 7   | 178           | 745         | 80.72         |       |
| หญิง                                     | 736    | 99             | 214          |        |                | 157            | 213          | 39                | 2         |                |          | 10  |        | 2   | 160           | 576         | 78.26         |       |
| 8.3 กรมควบคุมมลพิษ                       | 288    | 11             | 20           |        |                | 71             | 154          | 23                |           |                | 3        | 3   | 3      |     | 23            | 265         | 92.01         |       |
| ชาย                                      | 111    | 6              | 7            |        |                | 25             | 58           | 11                |           |                | 1        | 2   | 1      |     | 10            | 101         | 90.99         |       |
| หญิง                                     | 177    | 5              | 13           |        |                | 46             | 96           | 12                |           |                | 2        | 1   | 2      |     | 13            | 164         | 92.66         |       |

(หน่วย : คน)

จำนวนข้าราชการพลเรือนสามัญ จำแนกตามส่วนราชการ เพศ ประเภทตำแหน่ง ระดับตำแหน่ง และการศึกษา 2555 (ต่อ)

| ส่วนราชการ                                  | รวม   | ประเภท/ระดับ   |              |        |                |                |              |                   |           |                |          |     |        |     | ระดับการศึกษา |             |               |
|---|-------|----------------|--------------|--------|----------------|----------------|--------------|-------------------|-----------|----------------|----------|-----|--------|-----|---------------|-------------|---------------|
|   |       | ทั่วไป         |              |        |                | วิชาการ        |              |                   |           |                | อำนวยการ |     | บริหาร |     | ต่ำกว่าป.ตรี  | ป.ตรีขึ้นไป | % ป.ตรีขึ้นไป |
|   |       | ปฏิบัติ<br>งาน | ชำนาญ<br>งาน | อาวุโส | ทักษะ<br>พิเศษ | ปฏิบัติ<br>การ | ชำนาญ<br>การ | ชำนาญ<br>การพิเศษ | เชี่ยวชาญ | ทรง<br>คุณวุฒิ | ต้น      | สูง | ต้น    | สูง |               |             |               |
| 8.4 กรมทรัพยากรทางทะเลและชายฝั่ง            | 352   | 23             | 135          | 4      |                | 39             | 95           | 46                | 3         |                | 3        | 1   | 2      | 1   | 54            | 298         | 84.66         |
| ชาย   | 247   | 11             | 112          | 4      |                | 15             | 68           | 28                | 3         |                | 3        | 1   | 1      | 1   | 42            | 205         | 83.00         |
| หญิง  | 105   | 12             | 23           |        |                | 24             | 27           | 18                |           |                |          |     | 1      |     | 12            | 93          | 88.57         |
| 8.5 กรมทรัพยากรธรณี                         | 340   | 6              | 80           | 2      |                | 65             | 107          | 68                | 1         |                | 6        | 3   | 1      | 1   | 47            | 293         | 86.18         |
| ชาย   | 187   | 1              | 44           | 2      |                | 25             | 51           | 53                | 1         |                | 5        | 3   | 1      | 1   | 34            | 153         | 81.82         |
| หญิง  | 153   | 5              | 36           |        |                | 40             | 56           | 15                |           |                | 1        |     |        |     | 13            | 140         | 91.50         |
| 8.6 กรมทรัพยากรน้ำ                          | 1,287 | 64             | 417          | 48     |                | 194            | 390          | 147               | 2         |                | 3        | 18  | 3      | 1   | 231           | 1,056       | 82.05         |
| ชาย   | 858   | 25             | 341          | 48     |                | 93             | 220          | 107               | 1         |                | 3        | 16  | 3      | 1   | 192           | 666         | 77.62         |
| หญิง  | 429   | 39             | 76           |        |                | 101            | 170          | 40                | 1         |                |          |     | 2      |     | 39            | 390         | 90.91         |
| 8.7 กรมทรัพยากรน้ำบาดาล                     | 407   | 4              | 185          | 26     |                | 74             | 80           | 20                | 2         |                | 10       | 3   | 2      | 1   | 54            | 353         | 86.73         |
| ชาย   | 256   |                | 142          | 25     |                | 26             | 33           | 16                | 1         |                | 8        | 2   | 2      | 1   | 46            | 210         | 82.03         |
| หญิง  | 151   | 4              | 43           | 1      |                | 48             | 47           | 4                 | 1         |                | 2        | 1   |        |     | 8             | 143         | 94.70         |
| 8.8 กรมส่งเสริมคุณภาพสิ่งแวดล้อม            | 157   | 4              | 12           | 1      |                | 17             | 80           | 35                |           |                | 4        | 1   | 2      | 1   | 5             | 152         | 96.82         |
| ชาย   | 50    | 1              | 5            |        |                | 5              | 21           | 15                |           |                | 2        |     |        | 1   | 2             | 48          | 96.00         |
| หญิง  | 107   | 3              | 7            | 1      |                | 12             | 59           | 20                |           |                | 2        | 1   | 2      |     | 3             | 104         | 97.20         |
| 8.9 กรมอุทยานแห่งชาติ สัตว์ป่า และพันธุ์พืช | 3,636 | 94             | 1,644        | 302    |                | 440            | 816          | 304               | 2         |                | 2        | 28  | 3      | 1   | 637           | 2,999       | 82.48         |
| ชาย   | 2,927 | 33             | 1,458        | 296    |                | 233            | 627          | 247               | 1         |                | 2        | 26  | 3      | 1   | 538           | 2,389       | 81.62         |
| หญิง  | 709   | 61             | 186          | 6      |                | 207            | 189          | 57                | 1         |                |          |     | 2      |     | 99            | 610         | 86.04         |
| 8.10 สนง.นโยบายและแผนทรัพยากรธรรมชาติฯ      | 255   | 10             | 13           | 3      |                | 54             | 101          | 60                | 1         |                | 6        | 3   | 3      | 1   | 16            | 239         | 93.73         |
| ชาย   | 73    |                | 1            | 1      |                | 15             | 33           | 19                |           |                | 1        |     | 2      | 1   |               | 73          | 100.00        |
| หญิง  | 182   | 10             | 12           | 2      |                | 39             | 68           | 41                | 1         |                | 5        | 3   | 1      |     | 16            | 166         | 91.21         |
| 8.11 กรมป่าไม้                              | 1,945 | 57             | 953          | 144    |                | 185            | 448          | 129               | 2         |                | 17       | 6   | 3      | 1   | 494           | 1,451       | 74.60         |
| ชาย   | 1,617 | 18             | 913          | 143    |                | 85             | 346          | 85                | 1         |                | 17       | 5   | 3      | 1   | 470           | 1,147       | 70.93         |
| หญิง  | 328   | 39             | 40           | 1      |                | 100            | 102          | 44                | 1         |                |          | 1   |        |     | 24            | 304         | 92.68         |

(หน่วย : คน)

จำนวนข้าราชการพลเรือนสามัญ จำแนกตามส่วนราชการ เพศ ประเภทตำแหน่ง ระดับตำแหน่ง และการศึกษา 2555 (ต่อ)

| ส่วนราชการ                                      | รวม   | ประเภท/ระดับ   |              |        |                |                |              |                   |           |                |          |     |        |     | ระดับการศึกษา |             |               |
|---|-------|----------------|--------------|--------|----------------|----------------|--------------|-------------------|-----------|----------------|----------|-----|--------|-----|---------------|-------------|---------------|
|   |       | ทั่วไป         |              |        |                | วิชาการ        |              |                   |           |                | อำนวยการ |     | บริหาร |     | ต่ำกว่าป.ตรี  | ป.ตรีขึ้นไป | % ป.ตรีขึ้นไป |
|   |       | ปฏิบัติ<br>งาน | ชำนาญ<br>งาน | อาวุโส | ทักษะ<br>พิเศษ | ปฏิบัติ<br>การ | ชำนาญ<br>การ | ชำนาญ<br>การพิเศษ | เชี่ยวชาญ | ทรง<br>คุณวุฒิ | ต้น      | สูง | ต้น    | สูง |               |             |               |
| <b>9. กระทรวงเทคโนโลยีสารสนเทศและการสื่อสาร</b> | 1,987 | 152            | 716          | 153    |                | 217            | 501          | 124               | 6         |                | 77       | 29  | 6      | 6   | 771           | 1,216       | 61.20         |
| ชาย   | 978   | 54             | 435          | 127    |                | 104            | 153          | 46                | 2         |                | 36       | 15  | 3      | 3   | 481           | 497         | 50.82         |
| หญิง  | 1,009 | 98             | 281          | 26     |                | 113            | 348          | 78                | 4         |                | 41       | 14  | 3      | 3   | 290           | 719         | 71.26         |
| 9.1 สำนักงานรัฐมนตรี                            | 12    |                | 1            |        |                | 2              | 6            | 2                 |           |                |          |     | 1      |     |               | 12          | 100.00        |
| ชาย   | 3     |                | 1            |        |                |                | 1            | 1                 |           |                |          |     |        |     | 3             | 100.00      |               |
| หญิง  | 9     |                |              |        |                | 2              | 5            | 1                 |           |                |          |     | 1      |     | 9             | 100.00      |               |
| 9.2 สำนักงานปลัดกระทรวง                         | 301   | 21             | 22           |        |                | 89             | 108          | 44                | 3         |                | 1        | 9   |        | 4   | 14            | 287         | 95.35         |
| ชาย   | 113   | 3              | 4            |        |                | 45             | 34           | 18                | 1         |                |          | 6   |        | 2   | 2             | 111         | 98.23         |
| หญิง  | 188   | 18             | 18           |        |                | 44             | 74           | 26                | 2         |                | 1        | 3   |        | 2   | 12            | 176         | 93.62         |
| 9.3 กรมอุตุนิยมวิทยา                            | 894   | 97             | 493          | 94     |                | 61             | 102          | 34                | 1         |                |          | 8   | 3      | 1   | 503           | 391         | 43.74         |
| ชาย   | 581   | 38             | 336          | 92     |                | 34             | 52           | 20                | 1         |                |          | 6   | 2      |     | 349           | 232         | 39.93         |
| หญิง  | 313   | 59             | 157          | 2      |                | 27             | 50           | 14                |           |                |          | 2   | 1      | 1   | 154           | 159         | 50.80         |
| 9.4 สำนักงานสถิติแห่งชาติ                       | 780   | 34             | 200          | 59     |                | 65             | 285          | 44                | 2         |                | 76       | 11  | 3      | 1   | 254           | 526         | 67.44         |
| ชาย   | 281   | 13             | 94           | 35     |                | 25             | 66           | 7                 |           |                | 36       | 3   | 1      | 1   | 130           | 151         | 53.74         |
| หญิง  | 499   | 21             | 106          | 24     |                | 40             | 219          | 37                | 2         |                | 40       | 8   | 2      |     | 124           | 375         | 75.15         |
| <b>10. กระทรวงพลังงาน</b>                       | 1,272 | 52             | 222          | 63     |                | 263            | 354          | 206               | 21        |                | 41       | 29  | 9      | 12  | 150           | 1,122       | 88.21         |
| ชาย   | 712   | 29             | 140          | 59     |                | 141            | 139          | 116               | 15        |                | 38       | 18  | 7      | 10  | 106           | 606         | 85.11         |
| หญิง  | 560   | 23             | 82           | 4      |                | 122            | 215          | 90                | 6         |                | 3        | 11  | 2      | 2   | 44            | 516         | 92.14         |
| 10.1 สำนักงานรัฐมนตรี                           | 7     | 1              | 1            |        |                | 1              | 3            | 1                 |           |                |          |     |        |     |               | 7           | 100.00        |
| ชาย   | 2     | 1              |              |        |                |                | 1            |                   |           |                |          |     |        |     |               | 2           | 100.00        |
| หญิง  | 5     |                | 1            |        |                | 1              | 2            | 1                 |           |                |          |     |        |     |               | 5           | 100.00        |
| 10.2 สำนักงานปลัดกระทรวง                        | 439   | 33             | 121          | 28     |                | 80             | 86           | 30                | 14        |                | 37       | 2   |        | 8   | 63            | 376         | 85.65         |
| ชาย   | 295   | 22             | 88           | 25     |                | 51             | 36           | 19                | 11        |                | 37       |     |        | 6   | 50            | 245         | 83.05         |
| หญิง  | 144   | 11             | 33           | 3      |                | 29             | 50           | 11                | 3         |                |          | 2   |        | 2   | 13            | 131         | 90.97         |

(หน่วย : คน)

จำนวนข้าราชการพลเรือนสามัญ จำแนกตามส่วนราชการ เพศ ประเภทตำแหน่ง ระดับตำแหน่ง และการศึกษา 2555 (ต่อ)

| ส่วนราชการ                                  | รวม          | ประเภท/ระดับ |            |           |             |             |              |                |           |            |            |           |           |           | ระดับการศึกษา |              |                |
|---|--------------|--------------|------------|-----------|-------------|-------------|--------------|----------------|-----------|------------|------------|-----------|-----------|-----------|---------------|--------------|----------------|
|   |              | ทั่วไป       |            |           |             | วิชาการ     |              |                |           |            | อำนวยการ   |           | บริหาร    |           | ต่ำกว่า ป.ตรี | ป.ตรี ขึ้นไป | % ป.ตรี ขึ้นไป |
|   |              | ปฏิบัติ งาน  | ชำนาญ งาน  | อาวุโส    | ทักษะ พิเศษ | ปฏิบัติ การ | ชำนาญ การ    | ชำนาญ การพิเศษ | เชี่ยวชาญ | ทรงคุณวุฒิ | ต้น        | สูง       | ต้น       | สูง       |               |              |                |
| 10.3 กรมเชื้อเพลิงธรรมชาติ                  | 156          | 2            | 23         | 1         |             | 29          | 45           | 45             | 1         |            | 1          | 6         | 2         | 1         | 10            | 146          | 93.59          |
| ชาย   | 59           |              | 8          | 1         |             | 11          | 12           | 21             | 1         |            |            | 3         | 1         | 1         | 7             | 52           | 88.14          |
| หญิง  | 97           | 2            | 15         |           |             | 18          | 33           | 24             |           |            | 1          | 3         | 1         |           | 3             | 94           | 96.91          |
| 10.4 กรมธุรกิจพลังงาน                       | 196          | 5            | 15         | 3         |             | 44          | 65           | 51             | 2         |            |            | 8         | 2         | 1         | 16            | 180          | 91.84          |
| ชาย   | 102          | 3            | 14         | 3         |             | 25          | 22           | 25             | 2         |            |            | 6         | 1         | 1         | 15            | 87           | 85.29          |
| หญิง  | 94           | 2            | 1          |           |             | 19          | 43           | 26             |           |            |            | 2         | 1         |           | 1             | 93           | 98.94          |
| 10.5 กรมพัฒนาพลังงานทดแทนและอนุรักษ์พลังงาน | 387          | 11           | 61         | 31        |             | 77          | 121          | 68             | 3         |            | 2          | 9         | 3         | 1         | 60            | 327          | 84.50          |
| ชาย   | 230          | 3            | 30         | 30        |             | 44          | 63           | 47             | 1         |            | 1          | 7         | 3         | 1         | 34            | 196          | 85.22          |
| หญิง  | 157          | 8            | 31         | 1         |             | 33          | 58           | 21             | 2         |            | 1          | 2         |           |           | 26            | 131          | 83.44          |
| 10.6 สำนักงานนโยบายและแผนพลังงาน            | 87           |              | 1          |           |             | 32          | 34           | 11             | 1         |            | 1          | 4         | 2         | 1         | 1             | 86           | 98.85          |
| ชาย   | 24           |              |            |           |             | 10          | 5            | 4              |           |            |            | 2         | 2         | 1         |               | 24           | 100.00         |
| หญิง  | 63           |              | 1          |           |             | 22          | 29           | 7              | 1         |            | 1          | 2         |           |           | 1             | 62           | 98.41          |
| <b>11. กระทรวงพาณิชย์</b>                   | <b>3,461</b> | <b>229</b>   | <b>455</b> | <b>30</b> |             | <b>496</b>  | <b>1,313</b> | <b>676</b>     | <b>36</b> | <b>4</b>   | <b>114</b> | <b>70</b> | <b>21</b> | <b>17</b> | <b>307</b>    | <b>3,154</b> | <b>91.13</b>   |
| ชาย   | 1,102        | 39           | 90         | 22        |             | 159         | 362          | 279            | 23        | 1          | 65         | 42        | 12        | 8         | 81            | 1,021        | 92.65          |
| หญิง  | 2,359        | 190          | 365        | 8         |             | 337         | 951          | 397            | 13        | 3          | 49         | 28        | 9         | 9         | 226           | 2,133        | 90.42          |
| 11.1 สำนักงานรัฐมนตรี                       | 14           |              | 3          |           |             |             | 9            | 1              |           |            |            | 1         |           |           |               | 14           | 100.00         |
| ชาย   | 2            |              |            |           |             |             | 1            |                |           |            |            | 1         |           |           |               | 2            | 100.00         |
| หญิง  | 12           |              | 3          |           |             |             | 8            | 1              |           |            |            |           |           |           |               | 12           | 100.00         |
| 11.2 สำนักงานปลัดกระทรวง                    | 718          | 48           | 117        |           |             | 55          | 290          | 102            | 3         | 4          | 62         | 23        | 3         | 11        | 62            | 656          | 91.36          |
| ชาย   | 220          | 7            | 23         |           |             | 15          | 70           | 34             | 2         | 1          | 44         | 17        | 1         | 6         | 15            | 205          | 93.18          |
| หญิง  | 498          | 41           | 94         |           |             | 40          | 220          | 68             | 1         | 3          | 18         | 6         | 2         | 5         | 47            | 451          | 90.56          |
| 11.3 กรมการค้าต่างประเทศ                    | 592          | 64           | 110        | 5         |             | 86          | 220          | 87             | 6         |            | 6          | 4         | 3         | 1         | 65            | 527          | 89.02          |
| ชาย   | 154          | 9            | 17         | 3         |             | 25          | 49           | 39             | 4         |            | 3          | 2         | 2         | 1         | 13            | 141          | 91.56          |
| หญิง  | 438          | 55           | 93         | 2         |             | 61          | 171          | 48             | 2         |            | 3          | 2         | 1         |           | 52            | 386          | 88.13          |

(หน่วย : คน)

จำนวนข้าราชการพลเรือนสามัญ จำแนกตามส่วนราชการ เพศ ประเภทตำแหน่ง ระดับตำแหน่ง และการศึกษา 2555 (ต่อ)

| ส่วนราชการ                       | รวม    | ประเภท/ระดับ   |              |        |                |                |              |                   |           |                |          |     |        |     | ระดับการศึกษา |             |               |
|----------------------------------|--------|----------------|--------------|--------|----------------|----------------|--------------|-------------------|-----------|----------------|----------|-----|--------|-----|---------------|-------------|---------------|
|                                  |        | ทั่วไป         |              |        |                | วิชาการ        |              |                   |           |                | อำนวยการ |     | บริหาร |     | ต่ำกว่าป.ตรี  | ป.ตรีขึ้นไป | % ป.ตรีขึ้นไป |
|                                  |        | ปฏิบัติ<br>งาน | ชำนาญ<br>งาน | อาวุโส | ทักษะ<br>พิเศษ | ปฏิบัติ<br>การ | ชำนาญ<br>การ | ชำนาญ<br>การพิเศษ | เชี่ยวชาญ | ทรง<br>คุณวุฒิ | ต้น      | สูง | ต้น    | สูง |               |             |               |
| 11.4 กรมการค้าภายใน              | 786    | 54             | 105          | 22     |                | 168            | 245          | 173               | 6         |                | 2        | 7   | 3      | 1   | 112           | 674         | 85.75         |
| ชาย                              | 305    | 10             | 37           | 17     |                | 58             | 84           | 88                | 3         |                |          | 6   | 2      |     | 40            | 265         | 86.89         |
| หญิง                             | 481    | 44             | 68           | 5      |                | 110            | 161          | 85                | 3         |                | 2        | 1   | 1      | 1   | 72            | 409         | 85.03         |
| 11.5 กรมเจรจาการค้าระหว่างประเทศ | 211    | 18             | 20           | 1      |                | 39             | 64           | 52                | 7         |                |          | 6   | 3      | 1   | 2             | 209         | 99.05         |
| ชาย                              | 68     | 4              | 4            |        |                | 11             | 26           | 16                | 4         |                |          | 1   | 2      |     |               | 68          | 100.00        |
| หญิง                             | 143    | 14             | 16           | 1      |                | 28             | 38           | 36                | 3         |                |          | 5   | 1      | 1   | 2             | 141         | 98.60         |
| 11.6 กรมทรัพย์สินทางปัญญา        | 220    | 1              | 13           | 1      |                | 56             | 85           | 49                | 4         |                |          | 7   | 3      | 1   | 10            | 210         | 95.45         |
| ชาย                              | 85     |                | 1            | 1      |                | 25             | 34           | 15                | 4         |                |          | 4   | 1      |     | 1             | 84          | 98.82         |
| หญิง                             | 135    | 1              | 12           |        |                | 31             | 51           | 34                |           |                |          | 3   | 2      | 1   | 9             | 126         | 93.33         |
| 11.7 กรมพัฒนาธุรกิจการค้า        | 557    | 34             | 59           | 1      |                | 50             | 264          | 135               | 3         |                | 3        | 4   | 3      | 1   | 37            | 520         | 93.36         |
| ชาย                              | 163    | 6              | 5            | 1      |                | 16             | 60           | 65                | 1         |                | 3        | 3   | 2      | 1   | 7             | 156         | 95.71         |
| หญิง                             | 394    | 28             | 54           |        |                | 34             | 204          | 70                | 2         |                |          | 1   | 1      |     | 30            | 364         | 92.39         |
| 11.8 กรมส่งเสริมการส่งออก        | 363    | 10             | 28           |        |                | 42             | 136          | 77                | 7         |                | 41       | 18  | 3      | 1   | 19            | 344         | 94.77         |
| ชาย                              | 105    | 3              | 3            |        |                | 9              | 38           | 22                | 5         |                | 15       | 8   | 2      |     | 5             | 100         | 95.24         |
| หญิง                             | 258    | 7              | 25           |        |                | 33             | 98           | 55                | 2         |                | 26       | 10  | 1      | 1   | 14            | 244         | 94.57         |
| 12. กระทรวงมหาดไทย               | 39,992 | 1,887          | 12,005       | 714    |                | 4,704          | 16,269       | 2,365             | 35        | 2              | 890      | 829 | 187    | 105 | 8,092         | 31,900      | 79.77         |
| ชาย                              | 20,967 | 588            | 5,043        | 607    |                | 2,299          | 8,778        | 1,754             | 29        | 2              | 808      | 780 | 178    | 101 | 4,294         | 16,673      | 79.52         |
| หญิง                             | 19,025 | 1,299          | 6,962        | 107    |                | 2,405          | 7,491        | 611               | 6         |                | 82       | 49  | 9      | 4   | 3,798         | 15,227      | 80.04         |
| 12.1 สำนักงานรัฐมนตรี            | 16     | 4              | 2            |        |                | 1              | 7            | 1                 |           |                | 1        |     |        |     | 2             | 14          | 87.50         |
| ชาย                              | 6      |                |              |        |                |                | 4            | 1                 |           |                | 1        |     |        |     |               | 6           | 100.00        |
| หญิง                             | 10     | 4              | 2            |        |                | 1              | 3            |                   |           |                |          |     |        |     | 2             | 8           | 80.00         |
| 12.2 สำนักงานปลัดกระทรวง         | 2,711  | 127            | 572          | 31     |                | 367            | 905          | 353               | 5         |                | 5        | 80  | 167    | 99  | 356           | 2,355       | 86.87         |
| ชาย                              | 1,580  | 26             | 289          | 29     |                | 185            | 471          | 242               | 4         |                | 5        | 75  | 159    | 95  | 180           | 1,400       | 88.61         |
| หญิง                             | 1,131  | 101            | 283          | 2      |                | 182            | 434          | 111               | 1         |                |          | 5   | 8      | 4   | 176           | 955         | 84.44         |

(หน่วย : คน)

จำนวนข้าราชการพลเรือนสามัญ จำแนกตามส่วนราชการ เพศ ประเภทตำแหน่ง ระดับตำแหน่ง และการศึกษา 2555 (ต่อ)

| ส่วนราชการ                        | รวม    | ประเภท/ระดับ |           |        |             |             |           |                |           |            |          |     |        |     | ระดับการศึกษา |              |                |
|-----------------------------------|--------|--------------|-----------|--------|-------------|-------------|-----------|----------------|-----------|------------|----------|-----|--------|-----|---------------|--------------|----------------|
|                                   |        | ทั่วไป       |           |        |             | วิชาการ     |           |                |           |            | อำนวยการ |     | บริหาร |     | ต่ำกว่า ป.ตรี | ป.ตรี ขึ้นไป | % ป.ตรี ขึ้นไป |
|                                   |        | ปฏิบัติ งาน  | ชำนาญ งาน | อาวุโส | ทักษะ พิเศษ | ปฏิบัติ การ | ชำนาญ การ | ชำนาญ การพิเศษ | เชี่ยวชาญ | ทรงคุณวุฒิ | ต้น      | สูง | ต้น    | สูง |               |              |                |
| 12.3 กรมการปกครอง                 | 13,344 | 297          | 3,918     | 23     |             | 1,571       | 5,822     | 738            | 4         |            | 463      | 504 | 3      | 1   | 2,599         | 10,745       | 80.52          |
| ชาย                               | 7,578  | 57           | 992       | 16     |             | 944         | 3,952     | 650            | 4         |            | 457      | 502 | 3      | 1   | 983           | 6,595        | 87.03          |
| หญิง                              | 5,766  | 240          | 2,926     | 7      |             | 627         | 1,870     | 88             |           |            | 6        | 2   |        |     | 1,616         | 4,150        | 71.97          |
| 12.4 กรมการพัฒนาชุมชน             | 6,762  | 272          | 576       | 1      |             | 1,077       | 4,346     | 387            | 2         |            | 52       | 45  | 3      | 1   | 292           | 6,470        | 95.68          |
| ชาย                               | 2,718  | 42           | 183       |        |             | 385         | 1,784     | 250            |           |            | 41       | 30  | 2      | 1   | 117           | 2,601        | 95.70          |
| หญิง                              | 4,044  | 230          | 393       | 1      |             | 692         | 2,562     | 137            | 2         |            | 11       | 15  | 1      |     | 175           | 3,869        | 95.67          |
| 12.5 กรมที่ดิน                    | 10,274 | 975          | 5,185     | 420    |             | 834         | 2,366     | 202            | 3         | 2          | 209      | 73  | 4      | 1   | 3,598         | 6,676        | 64.98          |
| ชาย                               | 5,433  | 369          | 2,765     | 334    |             | 457         | 1,154     | 116            | 2         | 2          | 166      | 63  | 4      | 1   | 2,264         | 3,169        | 58.33          |
| หญิง                              | 4,841  | 606          | 2,420     | 86     |             | 377         | 1,212     | 86             | 1         |            | 43       | 10  |        |     | 1,334         | 3,507        | 72.44          |
| 12.6 กรมป้องกันและบรรเทาสาธารณภัย | 1,778  | 19           | 471       | 123    |             | 156         | 652       | 252            | 5         |            | 79       | 17  | 3      | 1   | 613           | 1,165        | 65.52          |
| ชาย                               | 1,021  | 1            | 288       | 118    |             | 56          | 296       | 168            | 5         |            | 68       | 17  | 3      | 1   | 407           | 614          | 60.14          |
| หญิง                              | 757    | 18           | 183       | 5      |             | 100         | 356       | 84             |           |            | 11       |     |        |     | 206           | 551          | 72.79          |
| 12.7 กรมโยธาธิการและผังเมือง      | 1,821  | 133          | 555       | 115    |             | 196         | 467       | 235            | 12        |            | 28       | 75  | 4      | 1   | 335           | 1,486        | 81.60          |
| ชาย                               | 1,155  | 85           | 326       | 110    |             | 113         | 242       | 181            | 10        |            | 24       | 59  | 4      | 1   | 245           | 910          | 78.79          |
| หญิง                              | 666    | 48           | 229       | 5      |             | 83          | 225       | 54             | 2         |            | 4        | 16  |        |     | 90            | 576          | 86.49          |
| 12.8 กรมส่งเสริมการปกครองท้องถิ่น | 3,286  | 60           | 726       | 1      |             | 502         | 1,704     | 197            | 4         |            | 53       | 35  | 3      | 1   | 297           | 2,989        | 90.96          |
| ชาย                               | 1,476  | 8            | 200       |        |             | 159         | 875       | 146            | 4         |            | 46       | 34  | 3      | 1   | 98            | 1,378        | 93.36          |
| หญิง                              | 1,810  | 52           | 526       | 1      |             | 343         | 829       | 51             |           |            | 7        | 1   |        |     | 199           | 1,611        | 89.01          |
| 13. กระทรวงยุติธรรม               | 17,042 | 3,152        | 4,447     | 21     |             | 2,324       | 5,621     | 919            | 36        | 2          | 324      | 150 | 26     | 20  | 6,947         | 10,095       | 59.24          |
| ชาย                               | 11,143 | 2,546        | 3,083     | 12     |             | 1,203       | 3,362     | 569            | 15        | 2          | 202      | 113 | 20     | 16  | 5,518         | 5,625        | 50.48          |
| หญิง                              | 5,899  | 606          | 1,364     | 9      |             | 1,121       | 2,259     | 350            | 21        |            | 122      | 37  | 6      | 4   | 1,429         | 4,470        | 75.78          |
| 13.1 สำนักงานรัฐมนตรี             | 6      | 2            | 2         |        |             |             | 1         |                |           |            |          |     |        |     |               | 6            | 100.00         |
| ชาย                               | 1      |              |           |        |             |             |           |                |           |            |          |     |        |     |               | 1            | 100.00         |
| หญิง                              | 5      | 2            | 2         |        |             |             | 1         |                |           |            |          |     |        |     |               | 5            | 100.00         |

(หน่วย : คน)

จำนวนข้าราชการพลเรือนสามัญ จำแนกตามส่วนราชการ เพศ ประเภทตำแหน่ง ระดับตำแหน่ง และการศึกษา 2555 (ต่อ)

| ส่วนราชการ                            | รวม    | ประเภท/ระดับ   |              |        |                |                |              |                   |           |                |          |     |        |     | ระดับการศึกษา |             |               |
|---------------------------------------|--------|----------------|--------------|--------|----------------|----------------|--------------|-------------------|-----------|----------------|----------|-----|--------|-----|---------------|-------------|---------------|
|                                       |        | ทั่วไป         |              |        |                | วิชาการ        |              |                   |           |                | อำนวยการ |     | บริหาร |     | ต่ำกว่าป.ตรี  | ป.ตรีขึ้นไป | % ป.ตรีขึ้นไป |
|                                       |        | ปฏิบัติ<br>งาน | ชำนาญ<br>งาน | อาวุโส | ทักษะ<br>พิเศษ | ปฏิบัติ<br>การ | ชำนาญ<br>การ | ชำนาญ<br>การพิเศษ | เชี่ยวชาญ | ทรง<br>คุณวุฒิ | ต้น      | สูง | ต้น    | สูง |               |             |               |
| 13.2 สำนักงานปลัดกระทรวง              | 355    | 20             | 28           | 3      |                | 114            | 138          | 27                | 3         | 1              | 6        | 4   |        | 11  | 37            | 318         | 89.58         |
| ชาย                                   | 147    | 3              | 9            | 1      |                | 60             | 47           | 12                |           | 1              | 4        | 2   |        | 8   | 12            | 135         | 91.84         |
| หญิง                                  | 208    | 17             | 19           | 2      |                | 54             | 91           | 15                | 3         |                | 2        | 2   |        | 3   | 25            | 183         | 87.98         |
| 13.3 กรมคุมประพฤติ                    | 1,352  | 55             | 211          |        |                | 399            | 477          | 124               |           |                | 74       | 9   | 3      |     | 89            | 1,263       | 93.42         |
| ชาย                                   | 504    | 5              | 19           |        |                | 188            | 190          | 58                |           |                | 39       | 4   | 1      |     | 12            | 492         | 97.62         |
| หญิง                                  | 848    | 50             | 192          |        |                | 211            | 287          | 66                |           |                | 35       | 5   | 2      |     | 77            | 771         | 90.92         |
| 13.4 กรมคุ้มครองสิทธิและเสรีภาพ       | 120    | 5              | 5            |        |                | 38             | 47           | 15                | 3         |                | 3        | 1   | 2      | 1   | 6             | 114         | 95.00         |
| ชาย                                   | 46     |                | 1            |        |                | 15             | 17           | 10                | 1         |                |          |     | 1      | 1   |               | 46          | 100.00        |
| หญิง                                  | 74     | 5              | 4            |        |                | 23             | 30           | 5                 | 2         |                | 3        | 1   | 1      |     | 6             | 68          | 91.89         |
| 13.5 กรมบังคับคดี                     | 1,093  | 33             | 309          | 3      |                | 186            | 407          | 56                | 6         |                | 82       | 7   | 3      | 1   | 134           | 959         | 87.74         |
| ชาย                                   | 335    | 2              | 14           | 2      |                | 78             | 152          | 26                | 4         |                | 51       | 3   | 2      | 1   | 10            | 325         | 97.01         |
| หญิง                                  | 758    | 31             | 295          | 1      |                | 108            | 255          | 30                | 2         |                | 31       | 4   | 1      |     | 124           | 634         | 83.64         |
| 13.6 กรมพินิจและคุ้มครองเด็กและเยาวชน | 1,458  | 48             | 149          | 1      |                | 344            | 713          | 122               | 3         |                | 59       | 15  | 2      | 2   | 86            | 1,372       | 94.10         |
| ชาย                                   | 613    | 2              | 27           |        |                | 152            | 328          | 55                |           |                | 35       | 10  | 2      | 2   | 19            | 594         | 96.90         |
| หญิง                                  | 845    | 46             | 122          | 1      |                | 192            | 385          | 67                | 3         |                | 24       | 5   |        |     | 67            | 778         | 92.07         |
| 13.7 กรมราชทัณฑ์                      | 10,396 | 2,923          | 3,597        | 11     |                | 875            | 2,687        | 145               | 3         |                | 77       | 73  | 4      | 1   | 6,433         | 3,963       | 38.12         |
| ชาย                                   | 8,248  | 2,524          | 2,951        | 9      |                | 534            | 2,002        | 108               |           |                | 55       | 61  | 3      | 1   | 5,412         | 2,836       | 34.38         |
| หญิง                                  | 2,148  | 399            | 646          | 2      |                | 341            | 685          | 37                | 3         |                | 22       | 12  | 1      |     | 1,021         | 1,127       | 52.47         |
| 13.8 กรมสอบสวนคดีพิเศษ                | 908    | 6              | 55           | 2      |                | 83             | 466          | 269               | 7         |                | 1        | 15  | 3      | 1   | 12            | 896         | 98.68         |
| ชาย                                   | 597    | 4              | 31           |        |                | 48             | 291          | 201               | 4         |                | 1        | 14  | 2      | 1   | 7             | 590         | 98.83         |
| หญิง                                  | 311    | 2              | 24           | 2      |                | 35             | 175          | 68                | 3         |                |          | 1   | 1      |     | 5             | 306         | 98.39         |
| 13.9 สำนักงานกิจการยุติธรรม           | 82     | 5              | 1            |        |                | 23             | 33           | 10                | 3         |                | 2        | 2   | 2      | 1   | 1             | 81          | 98.78         |
| ชาย                                   | 24     | 1              |              |        |                | 5              | 7            | 6                 | 1         |                |          | 1   | 2      | 1   | 1             | 23          | 95.83         |
| หญิง                                  | 58     | 4              | 1            |        |                | 18             | 26           | 4                 | 2         |                | 2        | 1   |        |     |               | 58          | 100.00        |

(หน่วย : คน)



จำนวนข้าราชการพลเรือนสามัญ จำแนกตามส่วนราชการ เพศ ประเภทตำแหน่ง ระดับตำแหน่ง และการศึกษา 2555 (ต่อ)

| ส่วนราชการ                  | รวม          | ประเภท/ระดับ   |              |           |                |                |              |                   |           |                |            |           |           |           | ระดับการศึกษา |              |               |
|-----------------------------|--------------|----------------|--------------|-----------|----------------|----------------|--------------|-------------------|-----------|----------------|------------|-----------|-----------|-----------|---------------|--------------|---------------|
|                             |              | ทั่วไป         |              |           |                | วิชาการ        |              |                   |           |                | อำนวยการ   |           | บริหาร    |           | ต่ำกว่าป.ตรี  | ป.ตรีขึ้นไป  | % ป.ตรีขึ้นไป |
|                             |              | ปฏิบัติ<br>งาน | ชำนาญ<br>งาน | อาวุโส    | ทักษะ<br>พิเศษ | ปฏิบัติ<br>การ | ชำนาญ<br>การ | ชำนาญ<br>การพิเศษ | เชี่ยวชาญ | ทรง<br>คุณวุฒิ | ต้น        | สูง       | ต้น       | สูง       |               |              |               |
| 13.10 สถาบันนิติวิทยาศาสตร์ | 198          | 9              | 4            |           |                | 46             | 108          | 20                | 5         |                | 1          | 2         | 2         | 1         | 27            | 171          | 86.36         |
| ชาย                         | 64           |                | 2            |           |                | 16             | 31           | 7                 | 3         |                | 1          | 2         | 2         |           | 12            | 52           | 81.25         |
| หญิง                        | 134          | 9              | 2            |           |                | 30             | 77           | 13                | 2         |                |            |           | 1         | 15        | 119           | 88.81        |               |
| 13.11 สำนักงาน ปปส.         | 881          | 41             | 79           | 1         |                | 182            | 439          | 111               | 3         | 1              |            | 21        | 3         | 115       | 766           | 86.95        |               |
| ชาย                         | 441          | 3              | 26           |           |                | 90             | 227          | 74                | 2         | 1              |            | 15        | 3         | 29        | 412           | 93.42        |               |
| หญิง                        | 440          | 38             | 53           | 1         |                | 92             | 212          | 37                | 1         |                |            | 6         |           | 86        | 354           | 80.45        |               |
| 13.12 สำนักงาน ปปท.         | 193          | 5              | 7            |           |                | 34             | 105          | 20                |           |                | 19         |           | 2         | 1         | 7             | 186          | 96.37         |
| ชาย                         | 123          | 2              | 3            |           |                | 17             | 70           | 12                |           |                | 16         |           | 2         | 1         | 4             | 119          | 96.75         |
| หญิง                        | 70           | 3              | 4            |           |                | 17             | 35           | 8                 |           |                | 3          |           |           | 3         | 67            | 95.71        |               |
| <b>14. กระทรวงแรงงาน</b>    | <b>6,041</b> | <b>236</b>     | <b>988</b>   | <b>10</b> |                | <b>622</b>     | <b>3,429</b> | <b>346</b>        | <b>8</b>  | <b>3</b>       | <b>294</b> | <b>79</b> | <b>12</b> | <b>14</b> | <b>368</b>    | <b>5,673</b> | <b>93.91</b>  |
| ชาย                         | 1,902        | 27             | 103          | 3         |                | 197            | 1,193        | 160               | 5         | 1              | 149        | 46        | 8         | 10        | 55            | 1,847        | 97.11         |
| หญิง                        | 4,139        | 209            | 885          | 7         |                | 425            | 2,236        | 186               | 3         | 2              | 145        | 33        | 4         | 4         | 313           | 3,826        | 92.44         |
| 14.1 สำนักงานรัฐมนตรี       | 14           |                | 2            |           |                |                | 8            | 3                 |           |                |            | 1         |           |           |               | 14           | 100.00        |
| ชาย                         | 2            |                |              |           |                |                | 1            | 1                 |           |                |            |           |           |           |               | 2            | 100.00        |
| หญิง                        | 12           |                | 2            |           |                |                | 7            | 2                 |           |                |            | 1         |           |           |               | 12           | 100.00        |
| 14.2 สำนักงานปลัดกระทรวง    | 586          | 9              | 85           |           |                | 81             | 279          | 28                | 3         | 2              | 62         | 27        |           | 10        | 15            | 571          | 97.44         |
| ชาย                         | 183          |                | 11           |           |                | 28             | 76           | 9                 | 2         | 1              | 33         | 17        |           | 6         | 4             | 179          | 97.81         |
| หญิง                        | 403          | 9              | 74           |           |                | 53             | 203          | 19                | 1         | 1              | 29         | 10        |           | 4         | 11            | 392          | 97.27         |
| 14.3 กรมการจัดหางาน         | 1,144        | 51             | 209          | 3         |                | 74             | 668          | 46                | 2         |                | 76         | 11        | 3         | 1         | 70            | 1,074        | 93.88         |
| ชาย                         | 340          | 7              | 24           | 2         |                | 18             | 222          | 22                | 1         |                | 35         | 6         | 2         | 1         | 12            | 328          | 96.47         |
| หญิง                        | 804          | 44             | 185          | 1         |                | 56             | 446          | 24                | 1         |                | 41         | 5         | 1         |           | 58            | 746          | 92.79         |
| 14.4 กรมพัฒนาฝีมือแรงงาน    | 1,255        | 60             | 212          |           |                | 153            | 698          | 106               |           |                | 3          | 19        | 3         | 1         | 62            | 1,193        | 95.06         |
| ชาย                         | 614          | 8              | 29           |           |                | 67             | 425          | 70                |           |                | 1          | 11        | 2         | 1         | 17            | 597          | 97.23         |
| หญิง                        | 641          | 52             | 183          |           |                | 86             | 273          | 36                |           |                | 2          | 8         | 1         |           | 45            | 596          | 92.98         |

(หน่วย : คน)

จำนวนข้าราชการพลเรือนสามัญ จำแนกตามส่วนราชการ เพศ ประเภทตำแหน่ง ระดับตำแหน่ง และการศึกษา 2555 (ต่อ)

| ส่วนราชการ                         | รวม   | ประเภท/ระดับ |           |        |             |             |           |                |           |            |          |     |        |     | ระดับการศึกษา |              |                |
|------------------------------------|-------|--------------|-----------|--------|-------------|-------------|-----------|----------------|-----------|------------|----------|-----|--------|-----|---------------|--------------|----------------|
|                                    |       | ทั่วไป       |           |        |             | วิชาการ     |           |                |           |            | อำนวยการ |     | บริหาร |     | ต่ำกว่า ป.ตรี | ป.ตรี ขึ้นไป | % ป.ตรี ขึ้นไป |
|                                    |       | ปฏิบัติ งาน  | ชำนาญ งาน | อาวุโส | ทักษะ พิเศษ | ปฏิบัติ การ | ชำนาญ การ | ชำนาญ การพิเศษ | เชี่ยวชาญ | ทรงคุณวุฒิ | ต้น      | สูง | ต้น    | สูง |               |              |                |
| 14.5 กรมสวัสดิการและคุ้มครองแรงงาน | 1,249 | 52           | 157       | 5      |             | 141         | 707       | 93             | 3         |            | 75       | 12  | 3      | 1   | 81            | 1,168        | 93.51          |
| ชาย                                | 420   | 4            | 8         |        |             | 47          | 253       | 43             | 2         |            | 52       | 8   | 2      | 1   | 7             | 413          | 98.33          |
| หญิง                               | 829   | 48           | 149       | 5      |             | 94          | 454       | 50             | 1         |            | 23       | 4   | 1      |     | 74            | 755          | 91.07          |
| 14.6 สำนักงานประกันสังคม           | 1,793 | 64           | 323       | 2      |             | 173         | 1,069     | 70             |           | 1          | 78       | 9   | 3      | 1   | 140           | 1,653        | 92.19          |
| ชาย                                | 343   | 8            | 31        | 1      |             | 37          | 216       | 15             |           |            | 28       | 4   | 2      | 1   | 15            | 328          | 95.63          |
| หญิง                               | 1,450 | 56           | 292       | 1      |             | 136         | 853       | 55             |           | 1          | 50       | 5   | 1      |     | 125           | 1,325        | 91.38          |
| 15. กระทรวงวัฒนธรรม                | 3,470 | 193          | 568       | 89     |             | 400         | 1,767     | 303            | 16        | 2          | 11       | 101 | 7      | 13  | 290           | 3,180        | 91.64          |
| ชาย                                | 1,264 | 94           | 272       | 63     |             | 142         | 501       | 100            | 9         | 1          | 5        | 63  | 5      | 9   | 165           | 1,099        | 86.95          |
| หญิง                               | 2,206 | 99           | 296       | 26     |             | 258         | 1,266     | 203            | 7         | 1          | 6        | 38  | 2      | 4   | 125           | 2,081        | 94.33          |
| 15.1 สำนักงานรัฐมนตรี              | 6     |              | 1         |        |             | 1           | 2         | 1              |           |            |          | 1   |        |     | 1             | 5            | 83.33          |
| ชาย                                | 3     |              | 1         |        |             | 1           |           |                |           |            |          | 1   |        |     | 1             | 2            | 66.67          |
| หญิง                               | 3     |              |           |        |             |             | 2         | 1              |           |            |          |     |        |     |               | 3            | 100.00         |
| 15.2 สำนักงานปลัดกระทรวง           | 1,778 | 5            | 13        |        |             | 173         | 1,333     | 163            | 3         |            | 4        | 75  |        | 9   | 11            | 1,767        | 99.38          |
| ชาย                                | 528   | 2            | 5         |        |             | 46          | 368       | 49             | 1         |            | 3        | 47  |        | 7   | 5             | 523          | 99.05          |
| หญิง                               | 1,250 | 3            | 8         |        |             | 127         | 965       | 114            | 2         |            | 1        | 28  |        | 2   | 6             | 1,244        | 99.52          |
| 15.3 กรมการศาสนา                   | 77    | 4            | 11        | 1      |             | 7           | 42        | 7              |           |            | 2        | 1   | 1      | 1   | 7             | 70           | 90.91          |
| ชาย                                | 31    | 1            | 5         | 1      |             | 3           | 15        | 2              |           |            | 1        | 1   | 1      | 1   | 4             | 27           | 87.10          |
| หญิง                               | 46    | 3            | 6         |        |             | 4           | 27        | 5              |           |            | 1        |     |        |     | 3             | 43           | 93.48          |
| 15.4 กรมศิลปากร                    | 1,305 | 167          | 490       | 87     |             | 141         | 274       | 106            | 12        | 2          |          | 22  | 3      | 1   | 247           | 1,058        | 81.07          |
| ชาย                                | 609   | 86           | 243       | 61     |             | 62          | 91        | 42             | 8         | 1          |          | 13  | 2      |     | 141           | 468          | 76.85          |
| หญิง                               | 696   | 81           | 247       | 26     |             | 79          | 183       | 64             | 4         | 1          |          | 9   | 1      | 1   | 106           | 590          | 84.77          |
| 15.5 กรมส่งเสริมวัฒนธรรม           | 259   | 17           | 50        | 1      |             | 67          | 93        | 24             |           |            | 2        | 2   | 2      | 1   | 24            | 235          | 90.73          |
| ชาย                                | 84    | 5            | 18        | 1      |             | 29          | 23        | 6              |           |            |          | 1   | 1      |     | 14            | 70           | 83.33          |
| หญิง                               | 175   | 12           | 32        |        |             | 38          | 70        | 18             |           |            | 2        | 1   | 1      | 1   | 10            | 165          | 94.29          |

(หน่วย : คน)

จำนวนข้าราชการพลเรือนสามัญ จำแนกตามส่วนราชการ เพศ ประเภทตำแหน่ง ระดับตำแหน่ง และการศึกษา 2555 (ต่อ)

| ส่วนราชการ                         | รวม   | ประเภท/ระดับ |           |        |             |             |           |                |           |            |          |     |        |     | ระดับการศึกษา |              |                |
|------------------------------------|-------|--------------|-----------|--------|-------------|-------------|-----------|----------------|-----------|------------|----------|-----|--------|-----|---------------|--------------|----------------|
|                                    |       | ทั่วไป       |           |        |             | วิชาการ     |           |                |           |            | อำนวยการ |     | บริหาร |     | ต่ำกว่า ป.ตรี | ป.ตรี ขึ้นไป | % ป.ตรี ขึ้นไป |
|                                    |       | ปฏิบัติ งาน  | ชำนาญ งาน | อาวุโส | ทักษะ พิเศษ | ปฏิบัติ การ | ชำนาญ การ | ชำนาญ การพิเศษ | เชี่ยวชาญ | ทรงคุณวุฒิ | ต้น      | สูง | ต้น    | สูง |               |              |                |
| 15.6 สำนักงานศิลปวัฒนธรรมร่วมสมัย  | 45    |              | 3         |        |             | 11          | 23        | 2              | 1         |            | 3        |     | 1      | 1   |               | 45           | 100.00         |
| ชาย                                | 9     |              |           |        |             | 1           | 4         | 1              |           |            | 1        |     | 1      | 1   |               | 9            | 100.00         |
| หญิง                               | 36    |              | 3         |        |             | 10          | 19        | 1              | 1         |            | 2        |     |        |     |               | 36           | 100.00         |
| 16. กระทรวงวิทยาศาสตร์และเทคโนโลยี | 761   | 29           | 104       | 5      |             | 206         | 236       | 147            | 7         | 1          | 3        | 13  | 2      | 8   | 93            | 668          | 87.78          |
| ชาย                                | 275   | 5            | 49        | 4      |             | 76          | 79        | 47             | 3         | 1          | 2        | 3   | 1      | 5   | 34            | 241          | 87.64          |
| หญิง                               | 486   | 24           | 55        | 1      |             | 130         | 157       | 100            | 4         |            | 1        | 10  | 1      | 3   | 59            | 427          | 87.86          |
| 16.1 สำนักงานรัฐมนตรี              | 14    |              | 1         |        |             | 7           | 4         | 1              |           |            |          | 1   |        |     | 1             | 13           | 92.86          |
| ชาย                                | 4     |              |           |        |             | 4           |           |                |           |            |          |     |        |     |               | 4            | 100.00         |
| หญิง                               | 10    |              | 1         |        |             | 3           | 4         | 1              |           |            |          | 1   |        |     | 1             | 9            | 90.00          |
| 16.2 สำนักงานปลัดกระทรวง           | 189   | 1            | 21        | 1      |             | 52          | 67        | 33             | 3         | 1          | 2        | 4   |        | 4   | 13            | 176          | 93.12          |
| ชาย                                | 47    |              | 2         |        |             | 16          | 15        | 7              | 2         | 1          | 1        | 1   |        | 2   | 47            | 100.00       |                |
| หญิง                               | 142   | 1            | 19        | 1      |             | 36          | 52        | 26             | 1         |            | 1        | 3   |        | 2   | 13            | 129          | 90.85          |
| 16.3 กรมวิทยาศาสตร์บริการ          | 347   | 17           | 36        | 3      |             | 95          | 101       | 85             | 2         |            |          | 5   |        | 3   | 44            | 303          | 87.32          |
| ชาย                                | 123   | 4            | 20        | 3      |             | 35          | 32        | 27             |           |            |          |     |        | 2   | 19            | 104          | 84.55          |
| หญิง                               | 224   | 13           | 16        |        |             | 60          | 69        | 58             | 2         |            |          | 5   |        | 1   | 25            | 199          | 88.84          |
| 16.4 สำนักงานปรมาณูเพื่อสันติ      | 211   | 11           | 46        | 1      |             | 52          | 64        | 28             | 2         |            | 1        | 3   | 2      | 1   | 35            | 176          | 83.41          |
| ชาย                                | 101   | 1            | 27        | 1      |             | 21          | 32        | 13             | 1         |            | 1        | 2   | 1      | 1   | 15            | 86           | 85.15          |
| หญิง                               | 110   | 10           | 19        |        |             | 31          | 32        | 15             | 1         |            |          | 1   | 1      |     | 20            | 90           | 81.82          |
| 17. กระทรวงศึกษาธิการ              | 3,401 | 109          | 511       | 39     |             | 566         | 1,226     | 839            | 28        | 6          |          | 40  | 6      | 31  | 398           | 3,003        | 88.30          |
| ชาย                                | 954   | 24           | 98        | 20     |             | 205         | 235       | 300            | 16        | 4          |          | 26  | 6      | 20  | 84            | 870          | 91.19          |
| หญิง                               | 2,447 | 85           | 413       | 19     |             | 361         | 991       | 539            | 12        | 2          |          | 14  |        | 11  | 314           | 2,133        | 87.17          |
| 17.1 สำนักงานรัฐมนตรี              | 24    | 1            | 2         |        |             | 6           | 8         | 5              | 1         |            |          | 1   |        |     | 1             | 23           | 95.83          |
| ชาย                                | 7     |              |           |        |             | 4           | 1         | 2              |           |            |          |     |        |     |               | 7            | 100.00         |
| หญิง                               | 17    | 1            | 2         |        |             | 2           | 7         | 3              | 1         |            |          | 1   |        |     | 1             | 16           | 94.12          |

(หน่วย : คน)

จำนวนข้าราชการพลเรือนสามัญ จำแนกตามส่วนราชการ เพศ ประเภทตำแหน่ง ระดับตำแหน่ง และการศึกษา 2555 (ต่อ)

| ส่วนราชการ                                 | รวม     | ประเภท/ระดับ |           |        |             |             |           |                |           |            |          |     |        |     | ระดับการศึกษา |              |                |        |
|--|---------|--------------|-----------|--------|-------------|-------------|-----------|----------------|-----------|------------|----------|-----|--------|-----|---------------|--------------|----------------|--------|
|  |         | ทั่วไป       |           |        |             | วิชาการ     |           |                |           |            | อำนวยการ |     | บริหาร |     | ต่ำกว่า ป.ตรี | ป.ตรี ขึ้นไป | % ป.ตรี ขึ้นไป |        |
|  |         | ปฏิบัติ งาน  | ชำนาญ งาน | อาวุโส | ทักษะ พิเศษ | ปฏิบัติ การ | ชำนาญ การ | ชำนาญ การพิเศษ | เชี่ยวชาญ | ทรงคุณวุฒิ | ต้น      | สูง | ต้น    | สูง |               |              |                |        |
| 17.2 สำนักงานปลัดกระทรวง                   | 1,626   | 47           | 244       | 23     |             | 280         | 481       | 500            | 16        | 1          |          |     | 11     | 6   | 17            | 166          | 1,460          | 89.79  |
| ชาย  | 510     | 13           | 52        | 9      |             | 110         | 92        | 200            | 10        | 1          |          |     | 7      | 6   | 10            | 40           | 470            | 92.16  |
| หญิง                                       | 1,116   | 34           | 192       | 14     |             | 170         | 389       | 300            | 6         |            |          |     | 4      |     | 7             | 126          | 990            | 88.71  |
| 17.3 สำนักงานเลขาธิการสภาการศึกษา          | 164     | 9            | 13        |        |             | 31          | 71        | 29             | 1         | 2          |          |     | 5      |     | 3             | 12           | 152            | 92.68  |
| ชาย  | 38      | 1            | 2         |        |             | 14          | 9         | 7              |           | 1          |          |     | 3      |     | 1             | 2            | 36             | 94.74  |
| หญิง                                       | 126     | 8            | 11        |        |             | 17          | 62        | 22             | 1         | 1          |          |     | 2      |     | 2             | 10           | 116            | 92.06  |
| 17.4 สำนักงานคณะกรรมการการศึกษาขั้นพื้นฐาน | 892     | 23           | 152       | 12     |             | 105         | 353       | 226            | 7         | 1          |          |     | 10     |     | 3             | 185          | 707            | 79.26  |
| ชาย  | 225     | 3            | 23        | 8      |             | 42          | 70        | 67             | 3         | 1          |          |     | 6      |     | 2             | 34           | 191            | 84.89  |
| หญิง                                       | 667     | 20           | 129       | 4      |             | 63          | 283       | 159            | 4         |            |          |     | 4      |     | 1             | 151          | 516            | 77.36  |
| 17.5 สำนักงานคณะกรรมการการอุดมศึกษา        | 346     | 8            | 39        | 1      |             | 94          | 152       | 38             | 1         | 1          |          |     | 8      |     | 4             | 10           | 336            | 97.11  |
| ชาย  | 72      | 1            | 2         |        |             | 17          | 32        | 11             | 1         |            |          |     | 5      |     | 3             |              | 72             | 100.00 |
| หญิง                                       | 274     | 7            | 37        | 1      |             | 77          | 120       | 27             |           | 1          |          |     | 3      |     | 1             | 10           | 264            | 96.35  |
| 17.6 สำนักงานคณะกรรมการการอาชีวศึกษา       | 349     | 21           | 61        | 3      |             | 50          | 161       | 41             | 2         | 1          |          |     | 5      |     | 4             | 24           | 325            | 93.12  |
| ชาย  | 102     | 6            | 19        | 3      |             | 18          | 31        | 13             | 2         | 1          |          |     | 5      |     | 4             | 8            | 94             | 92.16  |
| หญิง                                       | 247     | 15           | 42        |        |             | 32          | 130       | 28             |           |            |          |     |        |     |               | 16           | 231            | 93.52  |
| 18. กระทรวงสาธารณสุข                       | 173,240 | 6,186        | 27,157    | 1,321  |             | 24,369      | 101,687   | 9,702          | 2,345     | 114        | 60       | 255 | 22     | 22  | 30,642        | 142,598      | 82.31          |        |
| ชาย  | 38,152  | 1,616        | 8,298     | 646    |             | 6,082       | 16,222    | 3,409          | 1,527     | 75         | 15       | 221 | 20     | 21  | 9,599         | 28,553       | 74.84          |        |
| หญิง                                       | 135,088 | 4,570        | 18,859    | 675    |             | 18,287      | 85,465    | 6,293          | 818       | 39         | 45       | 34  | 2      | 1   | 21,043        | 114,045      | 84.42          |        |
| 18.1 สำนักงานรัฐมนตรี                      | 23      |              | 8         |        |             | 3           | 9         | 2              |           |            |          |     | 1      |     |               | 6            | 17             | 73.91  |
| ชาย  | 5       |              | 2         |        |             | 2           | 1         |                |           |            |          |     |        |     |               | 2            | 3              | 60.00  |
| หญิง                                       | 18      |              | 6         |        |             | 1           | 8         | 2              |           |            |          |     | 1      |     |               | 4            | 14             | 77.78  |
| 18.2 สำนักงานปลัดกระทรวง                   | 155,857 | 5,647        | 24,059    | 1,231  |             | 21,670      | 93,354    | 7,770          | 1,888     | 41         | 24       | 160 |        | 13  | 27,954        | 127,903      | 82.06          |        |
| ชาย  | 34,254  | 1,490        | 7,313     | 588    |             | 5,525       | 14,952    | 2,885          | 1,298     | 35         | 3        | 152 |        | 13  | 8,803         | 25,451       | 74.30          |        |
| หญิง                                       | 121,603 | 4,157        | 16,746    | 643    |             | 16,145      | 78,402    | 4,885          | 590       | 6          | 21       | 8   |        |     | 19,151        | 102,452      | 84.25          |        |

(หน่วย : คน)

จำนวนข้าราชการพลเรือนสามัญ จำแนกตามส่วนราชการ เพศ ประเภทตำแหน่ง ระดับตำแหน่ง และการศึกษา 2555 (ต่อ)

| ส่วนราชการ                         | รวม   | ประเภท/ระดับ   |              |        |                |                |              |                   |           |                |          |     |        |     | ระดับการศึกษา |             |               |
|------------------------------------|-------|----------------|--------------|--------|----------------|----------------|--------------|-------------------|-----------|----------------|----------|-----|--------|-----|---------------|-------------|---------------|
|                                    |       | ทั่วไป         |              |        |                | วิชาการ        |              |                   |           |                | อำนาจการ |     | บริหาร |     | ต่ำกว่าป.ตรี  | ป.ตรีขึ้นไป | % ป.ตรีขึ้นไป |
|                                    |       | ปฏิบัติ<br>งาน | ชำนาญ<br>งาน | อาวุโส | ทักษะ<br>พิเศษ | ปฏิบัติ<br>การ | ชำนาญ<br>การ | ชำนาญ<br>การพิเศษ | เชี่ยวชาญ | ทรง<br>คุณวุฒิ | ต้น      | สูง | ต้น    | สูง |               |             |               |
| 18.3 กรมการแพทย์                   | 6,916 | 230            | 937          | 12     |                | 1,061          | 3,727        | 644               | 244       | 35             | 3        | 18  | 2      | 3   | 1,369         | 5,547       | 80.21         |
| ชาย                                | 1,220 | 32             | 209          | 1      |                | 187            | 402          | 218               | 133       | 23             | 1        | 10  | 2      | 2   | 227           | 993         | 81.39         |
| หญิง                               | 5,696 | 198            | 728          | 11     |                | 874            | 3,325        | 426               | 111       | 12             | 2        | 8   |        | 1   | 1,142         | 4,554       | 79.95         |
| 18.4 กรมควบคุมโรค                  | 2,907 | 133            | 775          | 47     |                | 465            | 986          | 396               | 59        | 17             | 4        | 20  | 4      | 1   | 472           | 2,435       | 83.76         |
| ชาย                                | 889   | 44             | 284          | 40     |                | 123            | 231          | 103               | 27        | 11             | 2        | 19  | 4      | 1   | 205           | 684         | 76.94         |
| หญิง                               | 2,018 | 89             | 491          | 7      |                | 342            | 755          | 293               | 32        | 6              | 2        | 1   |        |     | 267           | 1,751       | 86.77         |
| 18.5 กรมพัฒนาการแพทย์แผนไทยฯ       | 143   | 13             | 14           |        |                | 35             | 58           | 16                | 3         |                | 2        | 1   | 1      |     | 10            | 133         | 93.01         |
| ชาย                                | 31    | 2              | 3            |        |                | 7              | 10           | 6                 |           |                | 1        | 1   | 1      |     | 3             | 28          | 90.32         |
| หญิง                               | 112   | 11             | 11           |        |                | 28             | 48           | 10                | 3         |                | 1        |     |        |     | 7             | 105         | 93.75         |
| 18.6 กรมวิทยาศาสตร์การแพทย์        | 959   | 24             | 135          | 1      |                | 188            | 371          | 186               | 22        | 6              | 2        | 20  | 3      | 1   | 56            | 903         | 94.16         |
| ชาย                                | 217   | 5              | 35           |        |                | 45             | 78           | 38                | 3         |                |          | 10  | 2      | 1   | 18            | 199         | 91.71         |
| หญิง                               | 742   | 19             | 100          | 1      |                | 143            | 293          | 148               | 19        | 6              | 2        | 10  | 1      |     | 38            | 704         | 94.88         |
| 18.7 กรมสนับสนุนบริการสุขภาพ       | 768   | 42             | 369          | 18     |                | 62             | 207          | 55                | 7         |                | 2        | 2   | 3      | 1   | 229           | 539         | 70.18         |
| ชาย                                | 462   | 22             | 281          | 17     |                | 31             | 72           | 28                | 4         |                | 1        | 2   | 3      | 1   | 186           | 276         | 59.74         |
| หญิง                               | 306   | 20             | 88           | 1      |                | 31             | 135          | 27                | 3         |                | 1        |     |        |     | 43            | 263         | 85.95         |
| 18.8 กรมสุขภาพจิต                  | 3,131 | 50             | 468          | 10     |                | 496            | 1,751        | 246               | 73        | 10             | 12       | 11  | 3      | 1   | 250           | 2,881       | 92.02         |
| ชาย                                | 663   | 13             | 135          |        |                | 91             | 322          | 44                | 39        | 5              | 2        | 8   | 3      | 1   | 93            | 570         | 85.97         |
| หญิง                               | 2,468 | 37             | 333          | 10     |                | 405            | 1,429        | 202               | 34        | 5              | 10       | 3   |        |     | 157           | 2,311       | 93.64         |
| 18.9 กรมอนามัย                     | 1,935 | 41             | 307          | 1      |                | 258            | 978          | 278               | 41        | 4              | 5        | 18  | 3      | 1   | 252           | 1,683       | 86.98         |
| ชาย                                | 276   | 8              | 35           |        |                | 47             | 88           | 56                | 20        | 1              | 1        | 16  | 3      | 1   | 61            | 215         | 77.90         |
| หญิง                               | 1,659 | 33             | 272          | 1      |                | 211            | 890          | 222               | 21        | 3              | 4        | 2   |        |     | 191           | 1,468       | 88.49         |
| 18.10 สำนักงานคณะกรรมการอาหารและยา | 601   | 6              | 85           | 1      |                | 131            | 246          | 109               | 8         | 1              | 6        | 4   | 3      | 1   | 44            | 557         | 92.68         |
| ชาย                                | 135   |                | 1            |        |                | 24             | 66           | 31                | 3         |                | 4        | 3   | 2      | 1   | 1             | 134         | 99.26         |
| หญิง                               | 466   | 6              | 84           | 1      |                | 107            | 180          | 78                | 5         | 1              | 2        | 1   | 1      |     | 43            | 423         | 90.77         |

(หน่วย : คน)

จำนวนข้าราชการพลเรือนสามัญ จำแนกตามส่วนราชการ เพศ ประเภทตำแหน่ง ระดับตำแหน่ง และการศึกษา 2555 (ต่อ)

| ส่วนราชการ                               | รวม   | ประเภท/ระดับ   |              |        |                |                |              |                   |           |                |          |     |        |     | ระดับการศึกษา |             |               |
|--|-------|----------------|--------------|--------|----------------|----------------|--------------|-------------------|-----------|----------------|----------|-----|--------|-----|---------------|-------------|---------------|
|  |       | ทั่วไป         |              |        |                | วิชาการ        |              |                   |           |                | อำนวยการ |     | บริหาร |     | ต่ำกว่าป.ตรี  | ป.ตรีขึ้นไป | % ป.ตรีขึ้นไป |
|  |       | ปฏิบัติ<br>งาน | ชำนาญ<br>งาน | อาวุโส | ทักษะ<br>พิเศษ | ปฏิบัติ<br>การ | ชำนาญ<br>การ | ชำนาญ<br>การพิเศษ | เชี่ยวชาญ | ทรง<br>คุณวุฒิ | ต้น      | สูง | ต้น    | สูง |               |             |               |
| 19. กระทรวงอุตสาหกรรม                    | 3,333 | 110            | 724          | 28     |                | 418            | 1,311        | 522               | 23        | 2              | 52       | 114 | 14     | 15  | 368           | 2,965       | 88.96         |
| ชาย                                      | 1,526 | 25             | 264          | 16     |                | 187            | 569          | 300               | 7         |                | 42       | 91  | 12     | 13  | 152           | 1,374       | 90.04         |
| หญิง                                     | 1,807 | 85             | 460          | 12     |                | 231            | 742          | 222               | 16        | 2              | 10       | 23  | 2      | 2   | 216           | 1,591       | 88.05         |
| 19.1 สำนักงานรัฐมนตรี                    | 27    |                | 6            |        |                | 4              | 11           | 5                 |           |                |          | 1   |        |     | 2             | 25          | 92.59         |
| ชาย                                      | 7     |                |              |        |                | 2              | 2            | 2                 |           |                |          | 1   |        |     |               | 7           | 100.00        |
| หญิง                                     | 20    |                | 6            |        |                | 2              | 9            | 3                 |           |                |          |     |        |     | 2             | 18          | 90.00         |
| 19.2 สำนักงานปลัดกระทรวง                 | 894   | 25             | 276          | 3      |                | 94             | 309          | 100               | 3         |                | 36       | 40  |        | 8   | 99            | 795         | 88.93         |
| ชาย                                      | 442   | 7              | 93           | 3      |                | 46             | 160          | 53                | 1         |                | 34       | 38  |        | 7   | 41            | 401         | 90.72         |
| หญิง                                     | 452   | 18             | 183          |        |                | 48             | 149          | 47                | 2         |                | 2        | 2   |        | 1   | 58            | 394         | 87.17         |
| 19.3 กรมโรงงานอุตสาหกรรม                 | 554   | 29             | 80           | 3      |                | 87             | 177          | 153               | 6         |                | 2        | 13  | 3      | 1   | 70            | 484         | 87.36         |
| ชาย                                      | 264   | 4              | 27           |        |                | 34             | 76           | 107               | 1         |                |          | 11  | 3      | 1   | 20            | 244         | 92.42         |
| หญิง                                     | 290   | 25             | 53           | 3      |                | 53             | 101          | 46                | 5         |                | 2        | 2   |        |     | 50            | 240         | 82.76         |
| 19.4 กรมส่งเสริมอุตสาหกรรม               | 524   | 14             | 106          | 16     |                | 67             | 231          | 67                | 3         |                |          | 18  | 1      | 1   | 43            | 481         | 91.79         |
| ชาย                                      | 241   | 4              | 56           | 12     |                | 33             | 83           | 38                |           |                |          | 13  | 1      | 1   | 29            | 212         | 87.97         |
| หญิง                                     | 283   | 10             | 50           | 4      |                | 34             | 148          | 29                | 3         |                |          | 5   |        |     | 14            | 269         | 95.05         |
| 19.5 กรมอุตสาหกรรมพื้นฐานและการเหมืองแร่ | 409   | 17             | 126          | 2      |                | 60             | 140          | 48                | 3         |                |          | 10  | 2      | 1   | 75            | 334         | 81.66         |
| ชาย                                      | 220   | 5              | 59           | 1      |                | 30             | 76           | 37                | 1         |                |          | 8   | 2      | 1   | 42            | 178         | 80.91         |
| หญิง                                     | 189   | 12             | 67           | 1      |                | 30             | 64           | 11                | 2         |                |          | 2   |        |     | 33            | 156         | 82.54         |
| 19.6 สำนักงานคณะกรรมการอ้อยและน้ำตาลทราย | 101   | 6              | 30           |        |                | 17             | 27           | 10                | 1         |                | 4        | 3   | 2      | 1   | 19            | 82          | 81.19         |
| ชาย                                      | 49    |                | 18           |        |                | 7              | 11           | 5                 |           |                | 3        | 2   | 2      | 1   | 6             | 43          | 87.76         |
| หญิง                                     | 52    | 6              | 12           |        |                | 10             | 16           | 5                 | 1         |                | 1        | 1   |        |     | 13            | 39          | 75.00         |
| 19.7 สำนักงานมาตรฐานผลิตภัณฑ์อุตสาหกรรม  | 408   | 9              | 48           | 2      |                | 51             | 228          | 56                | 1         |                |          | 10  | 2      | 1   | 36            | 372         | 91.18         |
| ชาย                                      | 170   | 3              | 9            |        |                | 23             | 100          | 26                |           |                |          | 6   | 2      | 1   | 10            | 160         | 94.12         |
| หญิง                                     | 238   | 6              | 39           | 2      |                | 28             | 128          | 30                | 1         |                |          | 4   |        |     | 26            | 212         | 89.08         |

(หน่วย : คน)

จำนวนข้าราชการพลเรือนสามัญ จำแนกตามส่วนราชการ เพศ ประเภทตำแหน่ง ระดับตำแหน่ง และการศึกษา 2555 (ต่อ)

| ส่วนราชการ                                   | รวม   | ประเภท/ระดับ   |              |        |                |                |              |                   |           |                |          |     |        |     | ระดับการศึกษา |             |               |
|--|-------|----------------|--------------|--------|----------------|----------------|--------------|-------------------|-----------|----------------|----------|-----|--------|-----|---------------|-------------|---------------|
|  |       | ทั่วไป         |              |        |                | วิชาการ        |              |                   |           |                | อำนวยการ |     | บริหาร |     | ต่ำกว่าป.ตรี  | ป.ตรีขึ้นไป | % ป.ตรีขึ้นไป |
|  |       | ปฏิบัติ<br>งาน | ชำนาญ<br>งาน | อาวุโส | ทักษะ<br>พิเศษ | ปฏิบัติ<br>การ | ชำนาญ<br>การ | ชำนาญ<br>การพิเศษ | เชี่ยวชาญ | ทรง<br>คุณวุฒิ | ต้น      | สูง | ต้น    | สูง |               |             |               |
| 19.8 สำนักงานเศรษฐกิจอุตสาหกรรม              | 133   | 2              | 17           |        |                | 10             | 61           | 30                | 5         |                |          | 6   | 1      | 1   | 12            | 121         | 90.98         |
| ชาย  | 42    | 2              |              |        |                | 2              | 21           | 7                 | 3         |                |          | 5   | 1      | 1   | 2             | 40          | 95.24         |
| หญิง   | 91    |                | 17           |        |                | 8              | 40           | 23                | 2         |                |          | 1   |        |     | 10            | 81          | 89.01         |
| 19.9 สำนักงานคณะกรรมการส่งเสริมการลงทุน      | 283   | 8              | 35           | 2      |                | 28             | 127          | 53                | 1         | 2              | 10       | 13  | 3      | 1   | 12            | 271         | 95.76         |
| ชาย  | 91    |                | 2            |        |                | 10             | 40           | 25                | 1         |                | 5        | 7   | 1      |     | 2             | 89          | 97.80         |
| หญิง   | 192   | 8              | 33           | 2      |                | 18             | 87           | 28                |           | 2              | 5        | 6   | 2      | 1   | 10            | 182         | 94.79         |
| 20. ส่วนราชการไม่สังกัดสนร. กระทรวง หรือทบวง | 6,425 | 1,019          | 1,297        | 156    |                | 1,478          | 1,825        | 311               | 55        | 29             | 46       | 86  | 43     | 80  | 1,896         | 4,529       | 70.49         |
| ชาย  | 2,651 | 610            | 451          | 98     |                | 561            | 567          | 136               | 23        | 20             | 25       | 63  | 31     | 66  | 902           | 1,749       | 65.98         |
| หญิง   | 3,774 | 409            | 846          | 58     |                | 917            | 1,258        | 175               | 32        | 9              | 21       | 23  | 12     | 14  | 994           | 2,780       | 73.66         |
| 20.1 สำนักราชเลขาธิการ                       | 456   | 23             | 78           | 9      |                | 75             | 135          | 63                | 28        | 4              | 1        | 11  | 6      | 23  | 40            | 416         | 91.23         |
| ชาย  | 147   | 9              | 22           | 2      |                | 28             | 37           | 23                | 7         | 2              |          | 1   | 3      | 13  | 13            | 134         | 91.16         |
| หญิง   | 309   | 14             | 56           | 7      |                | 47             | 98           | 40                | 21        | 2              | 1        | 10  | 3      | 10  | 27            | 282         | 91.26         |
| 20.2 สำนักพระราชวัง                          | 2,309 | 781            | 486          | 112    |                | 622            | 165          | 15                | 11        | 21             | 6        | 12  | 29     | 49  | 999           | 1,310       | 56.73         |
| ชาย  | 1,465 | 577            | 341          | 82     |                | 299            | 58           | 5                 | 7         | 17             | 3        | 8   | 22     | 46  | 780           | 685         | 46.76         |
| หญิง   | 844   | 204            | 145          | 30     |                | 323            | 107          | 10                | 4         | 4              | 3        | 4   | 7      | 3   | 219           | 625         | 74.05         |
| 20.3 สำนักงานพระพุทธศาสนาแห่งชาติ            | 883   |                | 117          | 2      |                | 159            | 458          | 68                |           |                | 26       | 49  | 3      | 1   | 42            | 841         | 95.24         |
| ชาย  | 400   |                | 25           | 2      |                | 85             | 175          | 43                |           |                | 21       | 45  | 3      | 1   | 13            | 387         | 96.75         |
| หญิง   | 483   |                | 92           |        |                | 74             | 283          | 25                |           |                | 5        | 4   |        |     | 29            | 454         | 94.00         |
| 20.4 สำนักงาน กปร.                           | 121   |                | 4            | 1      |                | 18             | 55           | 25                | 5         | 3              | 1        | 5   |        | 4   | 3             | 118         | 97.52         |
| ชาย  | 46    |                | 3            |        |                | 2              | 15           | 13                | 3         | 1              |          | 5   |        | 4   | 2             | 44          | 95.65         |
| หญิง   | 75    |                | 1            | 1      |                | 16             | 40           | 12                | 2         | 2              | 1        |     |        |     | 1             | 74          | 98.67         |
| 20.5 สำนักงานคณะกรรมการวิจัยแห่งชาติ         | 199   | 15             | 49           | 1      |                | 28             | 31           | 61                | 3         | 1              | 7        |     | 2      | 1   | 36            | 163         | 81.91         |
| ชาย  | 40    | 4              | 4            | 1      |                | 4              | 8            | 16                | 1         |                |          |     | 1      | 1   | 8             | 32          | 80.00         |
| หญิง   | 159   | 11             | 45           |        |                | 24             | 23           | 45                | 2         | 1              | 7        |     | 1      |     | 28            | 131         | 82.39         |

(หน่วย : คน)

จำนวนข้าราชการพลเรือนสามัญ จำแนกตามส่วนราชการ เพศ ประเภทตำแหน่ง ระดับตำแหน่ง และการศึกษา 2555 (ต่อ)

| ส่วนราชการ                                    | รวม   | ประเภท/ระดับ   |              |        |                |                |              |                   |           |            |          |     |        |     | ระดับการศึกษา |             |              |        |
|---|-------|----------------|--------------|--------|----------------|----------------|--------------|-------------------|-----------|------------|----------|-----|--------|-----|---------------|-------------|--------------|--------|
|   |       | ทั่วไป         |              |        |                | วิชาการ        |              |                   |           |            | อำนวยการ |     | บริหาร |     | ต่ำกว่าป.ตรี  | ป.ตรีขึ้นไป | %ป.ตรีขึ้นไป |        |
|   |       | ปฏิบัติ<br>งาน | ชำนาญ<br>งาน | อาวุโส | ทักษะ<br>พิเศษ | ปฏิบัติ<br>การ | ชำนาญ<br>การ | ชำนาญ<br>การพิเศษ | เชี่ยวชาญ | ทรงคุณวุฒิ | ต้น      | สูง | ต้น    | สูง |               |             |              |        |
| 20.6 ราชบัณฑิตยสถาน                           | 65    | 5              | 16           | 1      |                | 10             | 24           | 3                 |           |            |          | 4   |        | 1   | 1             | 16          | 49           | 75.38  |
| ชาย   | 8     | 2              | 1            |        |                | 3              | 1            |                   |           |            |          |     |        | 1   |               | 2           | 6            | 75.00  |
| หญิง  | 57    | 3              | 15           | 1      |                | 7              | 23           | 3                 |           |            |          | 4   |        | 1   | 14            | 43          | 75.44        |        |
| 20.7 สำนักงาน ปปง.                            | 196   |                | 2            |        |                | 41             | 113          | 29                | 3         |            |          | 1   | 5      | 1   | 1             | 2           | 194          | 98.98  |
| ชาย   | 94    |                | 1            |        |                | 23             | 43           | 20                | 1         |            |          | 1   | 3      | 1   | 1             | 1           | 93           | 98.94  |
| หญิง  | 102   |                | 1            |        |                | 18             | 70           | 9                 | 2         |            |          |     | 2      |     |               | 1           | 101          | 99.02  |
| 20.8 สำนักงานอัยการสูงสุด                     | 2,127 | 195            | 545          | 30     |                | 505            | 811          | 38                | 2         |            |          |     |        |     | 1             | 758         | 1,369        | 64.36  |
| ชาย   | 423   | 18             | 54           | 11     |                | 111            | 217          | 11                | 1         |            |          |     |        |     |               | 83          | 340          | 80.38  |
| หญิง  | 1,704 | 177            | 491          | 19     |                | 394            | 594          | 27                | 1         |            |          |     | 1      |     | 675           | 1,029       | 60.39        |        |
| 20.9 สนง.สภาที่ปรึกษาเศรษฐกิจและสังคมแห่งชาติ | 69    |                |              |        |                | 20             | 33           | 9                 | 3         |            |          |     |        | 1   |               |             | 69           | 100.00 |
| ชาย   | 28    |                |              |        |                | 6              | 13           | 5                 | 3         |            |          |     |        |     |               |             | 28           | 100.00 |
| หญิง  | 41    |                |              |        |                | 14             | 20           | 4                 |           |            |          |     | 2      | 1   |               |             | 41           | 100.00 |

(หน่วย : คน)

หมายเหตุ : 1 กรมพลศึกษา เปลี่ยนชื่อจากสำนักงานพัฒนาการกีฬาและนันทนาการ เมื่อวันที่ 20 สิงหาคม พ.ศ. 2555

2 กรมการท่องเที่ยว เปลี่ยนชื่อจากสำนักงานพัฒนาการท่องเที่ยว เมื่อวันที่ 20 สิงหาคม พ.ศ. 2555

3 กรมเจ้าท่า เปลี่ยนชื่อจากกรมการขนส่งทางน้ำและพาณิชยนาวี เมื่อวันที่ 12 พฤศจิกายน พ.ศ. 2552

4 กรมการบินพลเรือน เปลี่ยนชื่อจากกรมการขนส่งทางอากาศ เมื่อวันที่ 12 พฤศจิกายน พ.ศ. 2552

\* ข้าราชการสำนักงานปลัดกระทรวงสาธารณสุขมีการต่ออายุราชการ ข้าราชการสำนักพระราชวัง และสำนักพระราชวัง ปฏิบัติงานโดยไม่มีกำหนดอายุเกษียณ



จำนวนข้าราชการครูและบุคลากรทางการศึกษา จำแนกตามส่วนราชการ เพศ ระดับ/วิทยฐานะ และการศึกษา ปีงบประมาณ 2555

| ส่วนราชการ/เพศ                           | รวม     | ระดับ / วิทยฐานะ |       |     |       |         |       |     |        |        |            |         | การศึกษา |       |       |         |                  |                 |                   |
|--|---------|------------------|-------|-----|-------|---------|-------|-----|--------|--------|------------|---------|----------|-------|-------|---------|------------------|-----------------|-------------------|
|  |         | ทั่วไป           |       |     |       | วิชาการ |       |     |        |        | ครูผู้ช่วย | ค.ศ.1   | ค.ศ.2    | ค.ศ.3 | ค.ศ.4 | ค.ศ.5   | ต่ำกว่า<br>ป.ตรี | ป.ตรี<br>ขึ้นไป | % ป.ตรี<br>ขึ้นไป |
|  |         | ปง.              | ชง.   | อว. | ทษ.   | ปก.     | ชก.   | ชพ. | ชช.    | ทว.    |            |         |          |       |       |         |                  |                 |                   |
| รวม                                      | 435,329 | 525              | 1,321 | 159 | 1,118 | 5,014   | 2,681 | 9   | 30,948 | 48,085 | 143,390    | 200,579 | 1,488    | 11    | 6,951 | 428,378 | 98.40            |                 |                   |
| ชาย                                      | 158,765 | 84               | 204   | 63  | 217   | 730     | 1,028 | 3   | 8,452  | 14,319 | 52,375     | 80,346  | 936      | 8     | 3,266 | 155,499 | 97.94            |                 |                   |
| หญิง                                     | 276,564 | 441              | 1,117 | 96  | 901   | 4,284   | 1,653 | 6   | 22,496 | 33,766 | 91,015     | 120,233 | 552      | 3     | 3,685 | 272,879 | 98.67            |                 |                   |
| 1. สถาบันการพลศึกษา                      | 1,015   | 35               | 82    |     |       | 208     | 101   | 9   | 53     | 51     | 260        | 198     | 16       | 2     |       | 1,015   | 100.00           |                 |                   |
| ชาย                                      | 549     | 8                | 25    |     |       | 100     | 49    | 3   | 33     | 33     | 145        | 138     | 13       | 2     |       | 549     | 100.00           |                 |                   |
| หญิง                                     | 466     | 27               | 57    |     |       | 108     | 52    | 6   | 20     | 18     | 115        | 60      | 3        |       |       | 466     | 100.00           |                 |                   |
| 2. สำนักงานปลัดกระทรวงศึกษาธิการ         | 2,916   |                  | 85    |     |       | 125     | 98    |     | 193    | 219    | 662        | 1,289   | 108      |       | 58    | 2,858   | 98.01            |                 |                   |
| ชาย                                      | 1,062   |                  | 44    |     |       | 22      | 17    | 2   | 52     | 80     | 215        | 562     | 68       |       | 35    | 1,027   | 96.70            |                 |                   |
| หญิง                                     | 1,854   |                  | 41    |     |       | 115     | 108   | 96  | 141    | 139    | 447        | 727     | 40       |       | 23    | 1,831   | 98.76            |                 |                   |
| 3. สำนักงานคณะกรรมการการศึกษาขั้นพื้นฐาน | 413,632 | 485              | 1,128 | 159 | 969   | 4,674   | 2,474 |     | 30,628 | 47,655 | 131,069    | 193,223 | 1,159    | 9     | 6,739 | 406,893 | 98.37            |                 |                   |
| ชาย                                      | 146,969 | 75               | 134   | 63  | 191   | 610     | 974   |     | 8,326  | 14,127 | 45,396     | 76,346  | 721      | 6     | 3,139 | 143,830 | 97.86            |                 |                   |
| หญิง                                     | 266,663 | 410              | 994   | 96  | 778   | 4,064   | 1,500 |     | 22,302 | 33,528 | 85,673     | 116,877 | 438      | 3     | 3,600 | 263,063 | 98.65            |                 |                   |
| 4. สำนักงานคณะกรรมการการอุดมศึกษา        | 253     |                  |       |     |       |         |       |     | 30     | 80     | 133        | 10      |          |       |       | 253     | 100.00           |                 |                   |
| ชาย                                      | 106     |                  |       |     |       |         |       |     | 14     | 25     | 61         | 6       |          |       |       | 106     | 100.00           |                 |                   |
| หญิง                                     | 147     |                  |       |     |       |         |       |     | 16     | 55     | 72         | 4       |          |       |       | 147     | 100.00           |                 |                   |
| 5. สำนักงานคณะกรรมการการอาชีวศึกษา       | 16,528  |                  |       |     |       |         |       |     |        |        | 10,730     | 5,630   | 167      |       | 137   | 16,391  | 99.17            |                 |                   |
| ชาย                                      | 9,626   |                  |       |     |       |         |       |     |        |        | 6,310      | 3,200   | 116      |       | 84    | 9,542   | 99.13            |                 |                   |
| หญิง                                     | 6,902   |                  |       |     |       |         |       |     |        |        | 4,420      | 2,430   | 51       |       | 53    | 6,849   | 99.23            |                 |                   |
| 6. สถาบันบัณฑิตพัฒนศิลป์                 | 985     | 5                | 26    |     | 12    | 7       | 8     |     | 44     | 80     | 536        | 229     | 38       |       | 17    | 968     | 98.27            |                 |                   |
| ชาย                                      | 453     | 1                | 1     |     | 4     | 3       | 3     |     | 27     | 54     | 248        | 94      | 18       |       | 8     | 445     | 98.23            |                 |                   |
| หญิง                                     | 532     | 4                | 25    |     | 8     | 4       | 5     |     | 17     | 26     | 288        | 135     | 20       |       | 9     | 523     | 98.31            |                 |                   |

(หน่วย : คน)

จำนวนข้าราชการพลเรือนในสถาบันอุดมศึกษา จำแนกตามเพศ ระดับ และการศึกษา ปีงบประมาณ 2555 ตามระบบเดิม

| เพศ                                       | รวม   | ประเภทตำแหน่ง / ระดับตำแหน่ง |   |    |     |     |       |       |       |       |    |    | การศึกษา         |                 |                   |
|---|-------|------------------------------|---|----|-----|-----|-------|-------|-------|-------|----|----|------------------|-----------------|-------------------|
|   |       | 1                            | 2 | 3  | 4   | 5   | 6     | 7     | 8     | 9     | 10 | 11 | ต่ำกว่า<br>ป.ตรี | ป.ตรี<br>ขึ้นไป | % ป.ตรี<br>ขึ้นไป |
| รวม                                       | 5,964 | 1                            | 1 | 14 | 187 | 706 | 1,146 | 1,242 | 1,572 | 1,030 | 59 | 6  | 375              | 5,589           | 93.71             |
| ชาย                                       | 2,303 | 1                            |   | 3  | 64  | 260 | 274   | 520   | 622   | 509   | 45 | 5  | 149              | 2,154           | 93.53             |
| หญิง                                      | 3,661 |                              | 1 | 11 | 123 | 446 | 872   | 722   | 950   | 521   | 14 | 1  | 226              | 3,435           | 93.83             |
| 1. จุฬาลงกรณ์มหาวิทยาลัย*                 | 1,925 |                              |   | 8  | 69  | 204 | 300   | 377   | 540   | 392   | 30 | 5  | 146              | 1,779           | 92.42             |
| ชาย                                       | 817   |                              |   | 2  | 28  | 84  | 67    | 149   | 237   | 222   | 24 | 4  | 61               | 756             | 92.53             |
| หญิง                                      | 1,108 |                              |   | 6  | 41  | 120 | 233   | 228   | 303   | 170   | 6  | 1  | 85               | 1,023           | 92.33             |
| 2. มหาวิทยาลัยธรรมศาสตร์*                 | 1,812 | 1                            |   | 4  | 80  | 232 | 407   | 255   | 487   | 319   | 26 | 1  | 124              | 1,688           | 93.16             |
| ชาย                                       | 579   | 1                            |   |    | 18  | 62  | 80    | 83    | 161   | 153   | 20 | 1  | 35               | 544             | 93.96             |
| หญิง                                      | 1,233 |                              |   | 4  | 62  | 170 | 327   | 172   | 326   | 166   | 6  |    | 89               | 1,144           | 92.78             |
| 3. สถาบันเทคโนโลยีพระจอมเกล้าพระนครเหนือ* | 394   |                              |   | 1  | 36  | 20  | 87    | 93    | 100   | 57    |    |    | 13               | 381             | 96.70             |
| ชาย                                       | 235   |                              |   | 1  | 18  | 12  | 25    | 69    | 66    | 44    |    |    | 10               | 225             | 95.74             |
| หญิง                                      | 159   |                              |   |    | 18  | 8   | 62    | 24    | 34    | 13    |    |    | 3                | 156             | 98.11             |
| 4. มหาวิทยาลัยสุโขทัยธรรมาราช*            | 1,013 |                              |   |    | 1   | 234 | 290   | 122   | 145   | 218   | 3  |    | 91               | 922             | 91.02             |
| ชาย                                       | 305   |                              |   |    |     | 95  | 69    | 31    | 40    | 69    | 1  |    | 43               | 262             | 85.90             |
| หญิง                                      | 708   |                              |   |    | 1   | 139 | 221   | 91    | 105   | 149   | 2  |    | 48               | 660             | 93.22             |
| 5. มหาวิทยาลัยราชภัฏจันทรเกษม*            | 164   |                              |   |    |     | 2   | 12    | 66    | 73    | 11    |    |    |                  | 164             | 100.00            |
| ชาย                                       | 52    |                              |   |    |     |     | 7     | 22    | 22    | 1     |    |    |                  | 52              | 100.00            |
| หญิง                                      | 112   |                              |   |    |     | 2   | 5     | 44    | 51    | 10    |    |    |                  | 112             | 100.00            |
| 6. มหาวิทยาลัยราชภัฏรำไพพรรณี*            | 117   |                              |   |    |     | 1   | 3     | 37    | 58    | 18    |    |    |                  | 117             | 100.00            |
| ชาย                                       | 45    |                              |   |    |     | 1   |       | 16    | 20    | 8     |    |    |                  | 45              | 100.00            |
| หญิง                                      | 72    |                              |   |    |     |     | 3     | 21    | 38    | 10    |    |    |                  | 72              | 100.00            |
| 7. มหาวิทยาลัยราชภัฏนครศรีธรรมราช         | 150   |                              |   |    |     |     | 2     | 76    | 68    | 4     |    |    |                  | 150             | 100.00            |
| ชาย                                       | 73    |                              |   |    |     |     | 1     | 37    | 31    | 4     |    |    |                  | 73              | 100.00            |
| หญิง                                      | 77    |                              |   |    |     |     | 1     | 39    | 37    |       |    |    |                  | 77              | 100.00            |

จำนวนข้าราชการพลเรือนในสถาบันอุดมศึกษา จำแนกตามเพศ ระดับ และการศึกษา ปีงบประมาณ 2555 ตามระบบเดิม (ต่อ)

| เพศ  | รวม | ประเภทตำแหน่ง / ระดับตำแหน่ง |   |   |   |   |    |     |    |   |    |    | การศึกษา         |                 |                   |        |
|--|-----|------------------------------|---|---|---|---|----|-----|----|---|----|----|------------------|-----------------|-------------------|--------|
|  |     | 1                            | 2 | 3 | 4 | 5 | 6  | 7   | 8  | 9 | 10 | 11 | ต่ำกว่า<br>ป.ตรี | ป.ตรี<br>ขึ้นไป | % ป.ตรี<br>ขึ้นไป |        |
| 8. มหาวิทยาลัยเทคโนโลยีราชมงคลรัตนโกสินทร์ | 319 |                              |   | 1 | 1 | 9 | 41 | 177 | 83 | 7 |    |    |                  |                 | 319               | 100.00 |
| ชาย  | 147 |                              |   |   |   | 3 | 22 | 86  | 32 | 4 |    |    |                  | 147             | 100.00            |        |
| หญิง                                       | 172 |                              |   | 1 | 1 | 6 | 19 | 91  | 51 | 3 |    |    |                  | 172             | 100.00            |        |
| 9. สถาบันเทคโนโลยีปทุมวัน                  | 70  |                              | 1 |   |   | 4 | 4  | 39  | 18 | 4 |    |    | 1                | 69              | 98.57             |        |
| ชาย  | 50  |                              |   |   |   | 3 | 3  | 27  | 13 | 4 |    |    |                  | 50              | 100.00            |        |
| หญิง                                       | 20  |                              | 1 |   |   | 1 | 1  | 12  | 5  |   |    |    | 1                | 19              | 95.00             |        |

จำนวนข้าราชการพลเรือนในสถาบันอุดมศึกษา จำแนกตามเพศ ระดับ และการศึกษา ปีงบประมาณ 2555 ตามระบบใหม่

| เพศ                       | รวม    | ประเภทตำแหน่ง / ระดับตำแหน่ง |                       |                |                               |              |                |                    |                    |            |                    |                  | การศึกษา         |                 |                   |       |
|---------------------------|--------|------------------------------|-----------------------|----------------|-------------------------------|--------------|----------------|--------------------|--------------------|------------|--------------------|------------------|------------------|-----------------|-------------------|-------|
|                           |        | ทั่วไป                       |                       |                | วิชาชีพเฉพาะ / เชี่ยวชาญเฉพาะ |              |                |                    |                    | บริหาร     |                    | วิชาการ          | ต่ำกว่า<br>ป.ตรี | ป.ตรี<br>ขึ้นไป | % ป.ตรี<br>ขึ้นไป |       |
|                           |        | ปฏิบัติ<br>งาน               | ชำนาญ<br>งาน<br>พิเศษ | ชำนาญ<br>พิเศษ | ปฏิบัติ<br>การ                | ชำนาญ<br>การ | ชำนาญ<br>พิเศษ | เชี่ยวชาญ<br>พิเศษ | เชี่ยวชาญ<br>พิเศษ | ผอ.<br>กอง | ผอ.สนง.<br>อธิการฯ | ศ. รศ.<br>ผศ. อ. |                  |                 |                   |       |
| รวม                       | 27,310 |                              |                       |                |                               |              |                |                    |                    |            |                    |                  |                  | 1,391           | 25,919            | 94.91 |
| ชาย                       | 10,600 | ไม่มีการจำแนกรายละเอียด      |                       |                |                               |              |                |                    |                    |            |                    |                  | 427              | 10,173          | 95.97             |       |
| หญิง                      | 16,710 | ไม่มีการจำแนกรายละเอียด      |                       |                |                               |              |                |                    |                    |            |                    |                  | 964              | 15,746          | 94.23             |       |
| 1. มหาวิทยาลัยเกษตรศาสตร์ | 2,114  | 45                           | 108                   | 29             | 49                            | 354          | 316            | 37                 | 1                  | 24         | 1                  | 1,150            | 100              | 2,014           | 95.27             |       |
| ชาย                       | 874    | 20                           | 57                    | 23             | 15                            | 81           | 106            | 7                  | 1                  | 8          |                    | 556              | 49               | 825             | 94.39             |       |
| หญิง                      | 1,240  | 25                           | 51                    | 6              | 34                            | 273          | 210            | 30                 |                    | 16         | 1                  | 594              | 51               | 1,189           | 95.89             |       |
| 2. มหาวิทยาลัยขอนแก่น     | 3,255  | 141                          | 364                   | 11             | 127                           | 756          | 379            | 10                 |                    | 23         | 1                  | 1,443            | 350              | 2,905           | 89.25             |       |
| ชาย                       | 1,102  | 30                           | 105                   | 10             | 32                            | 135          | 55             | 2                  |                    | 10         |                    | 723              | 98               | 1,004           | 91.11             |       |
| หญิง                      | 2,153  | 111                          | 259                   | 1              | 95                            | 621          | 324            | 8                  |                    | 13         | 1                  | 719              | 252              | 1,901           | 88.30             |       |

จำนวนข้าราชการพลเรือนในสถาบันอุดมศึกษา จำแนกตามเพศ ระดับ และการศึกษา ปีงบประมาณ 2555 ตามระบบใหม่ (ต่อ)

| เพศ                                      | รวม   | ประเภทตำแหน่ง / ระดับตำแหน่ง |                      |                       |                               |                      |                       |                           |                    |            |                    | การศึกษา         |                  |                 |                   |       |
|--|-------|------------------------------|----------------------|-----------------------|-------------------------------|----------------------|-----------------------|---------------------------|--------------------|------------|--------------------|------------------|------------------|-----------------|-------------------|-------|
|  |       | ทั่วไป                       |                      |                       | วิชาชีพเฉพาะ / เชี่ยวชาญเฉพาะ |                      |                       |                           |                    | บริหาร     |                    | วิชาการ          | ต่ำกว่า<br>ป.ตรี | ป.ตรี<br>ขึ้นไป | % ป.ตรี<br>ขึ้นไป |       |
|  |       | ปฏิบัติ<br>งาน               | ชำนาญ<br>-งาน<br>งาน | ชำนาญ<br>งาน<br>พิเศษ | ปฏิบัติ<br>การ                | ชำนาญ<br>-งาน<br>การ | ชำนาญ<br>การ<br>พิเศษ | เชี่ยวชาญ<br>ชาญ<br>พิเศษ | เชี่ยวชาญ<br>พิเศษ | ผอ.<br>กอง | ผอ.สทง.<br>อธิการฯ | ศ. รศ.<br>ผศ. อ. |                  |                 |                   |       |
| 3. มหาวิทยาลัยเชียงใหม่                  | 1,281 | 42                           | 114                  | 3                     | 9                             | 390                  | 135                   | 1                         |                    |            |                    | 587              | 130              | 1,151           | 89.85             |       |
| ชาย                                      | 408   | 21                           | 49                   | 2                     | 6                             | 64                   | 15                    |                           |                    |            |                    | 251              | 45               | 363             | 88.97             |       |
| หญิง                                     | 873   | 21                           | 65                   | 1                     | 3                             | 326                  | 120                   | 1                         |                    |            |                    | 336              | 85               | 788             | 90.26             |       |
| 4. มหาวิทยาลัยมหิดล                      | 2,162 | 202                          | 131                  | 6                     | 298                           | 514                  | 134                   | 4                         | 1                  | 2          |                    | 870              | 195              | 1,967           | 90.98             |       |
| ชาย                                      | 584   | 45                           | 57                   | 3                     | 38                            | 69                   | 17                    |                           |                    |            |                    | 355              | 63               | 521             | 89.21             |       |
| หญิง                                     | 1,578 | 157                          | 74                   | 3                     | 260                           | 445                  | 117                   | 4                         | 1                  | 2          |                    | 515              | 132              | 1,446           | 91.63             |       |
| 5. มหาวิทยาลัยรามคำแหง                   | 1,119 | 18                           | 41                   | 3                     | 28                            | 424                  | 135                   | 1                         |                    | 14         |                    | 455              | 51               | 1,068           | 95.44             |       |
| ชาย                                      | 424   | 8                            | 20                   |                       | 17                            | 164                  | 30                    | 1                         |                    | 12         |                    | 172              | 25               | 399             | 94.10             |       |
| หญิง                                     | 695   | 10                           | 21                   | 3                     | 11                            | 260                  | 105                   |                           |                    | 2          |                    | 283              | 26               | 669             | 96.26             |       |
| 6. มหาวิทยาลัยศรีนครินทรวิโรฒ            | 1,231 | 36                           | 35                   |                       |                               | 19                   | 277                   | 147                       |                    |            | 13                 | 1                | 703              | 16              | 1,215             | 98.70 |
| ชาย                                      | 369   | 11                           | 11                   |                       |                               | 7                    | 48                    | 20                        |                    |            |                    |                  | 272              | 3               | 366               | 99.19 |
| หญิง                                     | 862   | 25                           | 24                   |                       |                               | 12                   | 229                   | 127                       |                    |            | 13                 | 1                | 431              | 13              | 849               | 98.49 |
| 7. มหาวิทยาลัยศิลปากร                    | 784   | 1                            | 39                   | 1                     |                               | 181                  | 107                   | 6                         |                    |            | 15                 | 1                | 433              | 37              | 747               | 95.28 |
| ชาย                                      | 293   |                              | 12                   |                       |                               | 49                   | 24                    | 2                         |                    |            | 2                  |                  | 204              | 11              | 282               | 96.25 |
| หญิง                                     | 491   | 1                            | 27                   | 1                     |                               | 132                  | 83                    | 4                         |                    |            | 13                 | 1                | 229              | 26              | 465               | 94.70 |
| 8. มหาวิทยาลัยสงขลานครินทร์              | 3,125 | 121                          | 588                  | 17                    | 69                            | 1,029                | 233                   |                           |                    |            | 15                 |                  | 1,053            | 418             | 2,707             | 86.62 |
| ชาย                                      | 884   | 32                           | 126                  | 11                    | 23                            | 158                  | 45                    |                           |                    |            | 5                  |                  | 484              | 95              | 789               | 89.25 |
| หญิง                                     | 2,241 | 89                           | 462                  | 6                     | 46                            | 871                  | 188                   |                           |                    |            | 10                 |                  | 569              | 323             | 1,918             | 85.59 |
| 9. มหาวิทยาลัยเทคโนโลยีพระจอมเกล้าธนบุรี | 164   | 10                           | 26                   |                       | 4                             | 18                   | 3                     |                           |                    |            |                    | 103              | 10               | 154             | 93.90             |       |
| ชาย                                      | 101   | 5                            | 13                   |                       | 2                             | 7                    | 1                     |                           |                    |            |                    | 73               | 6                | 95              | 94.06             |       |
| หญิง                                     | 63    | 5                            | 13                   |                       | 2                             | 11                   | 2                     |                           |                    |            |                    | 30               | 4                | 59              | 93.65             |       |

(หน่วย : คน)

จำนวนข้าราชการพลเรือนในสถาบันอุดมศึกษา จำแนกตามเพศ ระดับ และการศึกษา ปีงบประมาณ 2555 ตามระบบใหม่ (ต่อ)

| เพศ  | รวม | ประเภทตำแหน่ง / ระดับตำแหน่ง |                      |                       |                               |                      |                       |                           |                           |            |                    | การศึกษา         |                  |                 |                   |
|--|-----|------------------------------|----------------------|-----------------------|-------------------------------|----------------------|-----------------------|---------------------------|---------------------------|------------|--------------------|------------------|------------------|-----------------|-------------------|
|  |     | ทั่วไป                       |                      |                       | วิชาชีพเฉพาะ / เชี่ยวชาญเฉพาะ |                      |                       |                           |                           | บริหาร     |                    | วิชาการ          | ต่ำกว่า<br>ป.ตรี | ป.ตรี<br>ขึ้นไป | % ป.ตรี<br>ขึ้นไป |
|  |     | ปฏิบัติ<br>งาน               | ชำนาญ<br>-งาน<br>งาน | ชำนาญ<br>งาน<br>พิเศษ | ปฏิบัติ<br>การ                | ชำนาญ<br>-งาน<br>การ | ชำนาญ<br>การ<br>พิเศษ | เชี่ยวชาญ<br>ชาญ<br>พิเศษ | เชี่ยวชาญ<br>ชาญ<br>พิเศษ | ผอ.<br>กอง | ผอ.สนง.<br>อธิการฯ | ศ. รศ.<br>ผศ. อ. |                  |                 |                   |
| 10. มหาวิทยาลัยแม่โจ้                              | 356 |                              | 8                    | 3                     |                               | 59                   | 61                    | 4                         |                           | 7          |                    | 214              | 3                | 353             | 99.16             |
| ชาย  | 156 |                              | 3                    | 2                     |                               | 16                   | 20                    | 1                         |                           | 1          |                    | 113              | 2                | 154             | 98.72             |
| หญิง   | 200 |                              | 5                    | 1                     |                               | 43                   | 41                    | 3                         |                           | 6          |                    | 101              | 1                | 199             | 99.50             |
| 11. สถาบันเทคโนโลยีพระจอมเกล้าเจ้าคุณทหารลาดกระบัง | 410 |                              | 13                   |                       | 5                             | 95                   | 16                    |                           |                           |            |                    | 281              | 7                | 403             | 98.29             |
| ชาย  | 213 |                              | 9                    |                       | 2                             | 23                   | 4                     |                           |                           |            |                    | 175              | 5                | 208             | 97.65             |
| หญิง   | 197 |                              | 4                    |                       | 3                             | 72                   | 12                    |                           |                           |            |                    | 106              | 2                | 195             | 98.98             |
| 12. สถาบันบัณฑิตพัฒนบริหารศาสตร์*                  | 284 | 15                           | 23                   |                       | 23                            | 89                   | 28                    | 1                         |                           | 12         | 1                  | 92               | 15               | 269             | 94.72             |
| ชาย  | 91  | 5                            | 3                    |                       | 3                             | 23                   | 7                     | 1                         |                           | 3          |                    | 46               | 2                | 89              | 97.80             |
| หญิง   | 193 | 10                           | 20                   |                       | 20                            | 66                   | 21                    |                           |                           | 9          | 1                  | 46               | 13               | 180             | 93.26             |
| 13. มหาวิทยาลัยนเรศวร                              | 592 | 2                            | 3                    | 2                     | 6                             | 80                   | 36                    | 1                         |                           | 9          |                    | 453              | 1                | 591             | 99.83             |
| ชาย  | 219 | 1                            | 2                    | 1                     | 3                             | 19                   | 6                     |                           |                           | 1          |                    | 186              | 1                | 218             | 99.54             |
| หญิง   | 373 | 1                            | 1                    | 1                     | 3                             | 61                   | 30                    | 1                         |                           | 8          |                    | 267              |                  | 373             | 100.00            |
| 14. มหาวิทยาลัยบูรพา                               | 305 | 6                            | 8                    |                       | 4                             | 59                   | 39                    | 1                         |                           | 2          |                    | 186              | 4                | 301             | 98.69             |
| ชาย  | 81  | 5                            | 3                    |                       | 4                             | 8                    | 8                     |                           |                           |            |                    | 53               | 4                | 77              | 95.06             |
| หญิง   | 224 | 1                            | 5                    |                       |                               | 51                   | 31                    | 1                         |                           | 2          |                    | 133              |                  | 224             | 100.00            |
| 15. มหาวิทยาลัยอุบลราชธานี                         | 419 | 4                            | 28                   | 2                     | 15                            | 54                   | 68                    |                           |                           | 4          |                    | 244              | 11               | 408             | 97.37             |
| ชาย  | 180 | 4                            | 16                   | 2                     | 5                             | 14                   | 20                    |                           |                           | 3          |                    | 116              | 7                | 173             | 96.11             |
| หญิง   | 239 |                              | 12                   |                       | 10                            | 40                   | 48                    |                           |                           | 1          |                    | 128              | 4                | 235             | 98.33             |
| 16. มหาวิทยาลัยมหาสารคาม                           | 407 | 4                            |                      |                       | 4                             | 77                   | 58                    |                           |                           | 12         | 1                  | 251              | 2                | 405             | 99.51             |
| ชาย  | 171 | 2                            |                      |                       | 3                             | 28                   | 19                    |                           |                           | 2          | 1                  | 116              | 1                | 170             | 99.42             |
| หญิง   | 236 | 2                            |                      |                       | 1                             | 49                   | 39                    |                           |                           | 10         |                    | 135              | 1                | 235             | 99.58             |

(หน่วย : คน)

จำนวนข้าราชการพลเรือนในสถาบันอุดมศึกษา จำแนกตามเพศ ระดับ และการศึกษา ปีงบประมาณ 2555 ตามระบบใหม่ (ต่อ)

| เพศ                               | รวม | ประเภทตำแหน่ง / ระดับตำแหน่ง |                      |                       |                               |                      |                       |                           |                           |            |                    | การศึกษา         |                  |                 |                   |
|-----------------------------------|-----|------------------------------|----------------------|-----------------------|-------------------------------|----------------------|-----------------------|---------------------------|---------------------------|------------|--------------------|------------------|------------------|-----------------|-------------------|
|                                   |     | ทั่วไป                       |                      |                       | วิชาชีพเฉพาะ / เชี่ยวชาญเฉพาะ |                      |                       |                           |                           | บริหาร     |                    | วิชาการ          | ต่ำกว่า<br>ป.ตรี | ป.ตรี<br>ขึ้นไป | % ป.ตรี<br>ขึ้นไป |
|                                   |     | ปฏิบัติ<br>งาน               | ชำนาญ<br>-งาน<br>งาน | ชำนาญ<br>งาน<br>พิเศษ | ปฏิบัติ<br>การ                | ชำนาญ<br>-งาน<br>การ | ชำนาญ<br>การ<br>พิเศษ | เชี่ยวชาญ<br>ชาญ<br>พิเศษ | เชี่ยวชาญ<br>ชาญ<br>พิเศษ | ผอ.<br>กอง | ผอ.สทง.<br>อธิการฯ | ศ. รศ.<br>ผศ. อ. |                  |                 |                   |
| 17. มหาวิทยาลัยทักษิณ             | 76  | 3                            | 4                    |                       | 4                             | 25                   | 7                     |                           |                           |            |                    | 33               |                  | 76              | 100.00            |
| ชาย                               | 26  | 1                            | 1                    |                       | 1                             | 4                    | 2                     |                           |                           |            |                    | 17               |                  | 26              | 100.00            |
| หญิง                              | 50  | 2                            | 3                    |                       | 3                             | 21                   | 5                     |                           |                           |            |                    | 16               |                  | 50              | 100.00            |
| 18. มหาวิทยาลัยมหาสารคามนครินทร์* | 176 |                              |                      |                       |                               |                      |                       |                           |                           |            |                    |                  | 1                | 175             | 99.43             |
| ชาย                               | 84  |                              |                      |                       | ไม่มีการจำแนกรายละเอียด       |                      |                       |                           |                           |            |                    |                  | 1                | 83              | 98.81             |
| หญิง                              | 92  |                              |                      |                       |                               |                      |                       |                           |                           |            |                    |                  |                  | 92              | 100.00            |
| 19. มหาวิทยาลัยนครพนม             | 161 | 1                            | 7                    |                       |                               | 65                   | 31                    | 2                         |                           | 2          |                    | 53               | 1                | 160             | 99.38             |
| ชาย                               | 96  |                              | 1                    |                       |                               | 45                   | 16                    | 1                         |                           | 2          |                    | 31               | 1                | 95              | 98.96             |
| หญิง                              | 65  | 1                            | 6                    |                       |                               | 20                   | 15                    | 1                         |                           |            |                    | 22               |                  | 65              | 100.00            |
| 20. มหาวิทยาลัยราชภัฏสวนสุนันทา   | 210 |                              |                      |                       | 1                             | 12                   |                       |                           |                           | 10         | 1                  | 186              |                  | 210             | 100.00            |
| ชาย                               | 86  |                              |                      |                       |                               | 2                    |                       |                           |                           | 9          | 1                  | 74               |                  | 86              | 100.00            |
| หญิง                              | 124 |                              |                      |                       | 1                             | 10                   |                       |                           |                           | 1          |                    | 112              |                  | 124             | 100.00            |
| 21. มหาวิทยาลัยราชภัฏสวนดุสิต     | 169 |                              |                      |                       | 2                             | 7                    | 1                     |                           |                           | 3          | 1                  | 155              |                  | 169             | 100.00            |
| ชาย                               | 40  |                              |                      |                       |                               |                      |                       |                           |                           |            |                    | 40               |                  | 40              | 100.00            |
| หญิง                              | 129 |                              |                      |                       | 2                             | 7                    | 1                     |                           |                           | 3          | 1                  | 115              |                  | 129             | 100.00            |
| 22. มหาวิทยาลัยราชภัฏพระนคร       | 207 |                              |                      |                       | 1                             | 9                    | 1                     |                           |                           | 10         |                    | 186              |                  | 207             | 100.00            |
| ชาย                               | 91  |                              |                      |                       |                               |                      |                       |                           |                           | 1          |                    | 90               |                  | 91              | 100.00            |
| หญิง                              | 116 |                              |                      |                       | 1                             | 9                    | 1                     |                           |                           | 9          |                    | 96               |                  | 116             | 100.00            |
| 23. มหาวิทยาลัยราชภัฏธนบุรี       | 100 | 1                            | 2                    |                       |                               | 9                    | 6                     |                           |                           | 1          | 1                  | 80               | 1                | 99              | 99.00             |
| ชาย                               | 31  |                              |                      |                       |                               |                      | 2                     |                           |                           | 1          |                    | 28               |                  | 31              | 100.00            |
| หญิง                              | 69  | 1                            | 2                    |                       |                               | 9                    | 4                     |                           |                           |            | 1                  | 52               | 1                | 68              | 98.55             |

(หน่วย : คน)

จำนวนข้าราชการพลเรือนในสถาบันอุดมศึกษา จำแนกตามเพศ ระดับ และการศึกษา ปีงบประมาณ 2555 ตามระบบใหม่ (ต่อ)

| เพศ                                      | รวม | ประเภทตำแหน่ง / ระดับตำแหน่ง |                      |                       |  |                      |                       |                  |                    |            |                    | การศึกษา         |                  |                 |                   |        |
|--|-----|------------------------------|----------------------|-----------------------|--|----------------------|-----------------------|------------------|--------------------|------------|--------------------|------------------|------------------|-----------------|-------------------|--------|
|  |     | ทั่วไป                       |                      |                       | วิชาชีพเฉพาะ / เชี่ยวชาญเฉพาะ              |                      |                       |                  |                    | บริหาร     |                    | วิชาการ          | ต่ำกว่า<br>ป.ตรี | ป.ตรี<br>ขึ้นไป | % ป.ตรี<br>ขึ้นไป |        |
|  |     | ปฏิบัติ<br>งาน               | ชำนาญ<br>-นาญ<br>งาน | ชำนาญ<br>งาน<br>พิเศษ | ปฏิบัติ<br>การ                             | ชำนาญ<br>-นาญ<br>การ | ชำนาญ<br>การ<br>พิเศษ | เชี่ยวชาญ<br>ชาญ | เชี่ยวชาญ<br>พิเศษ | ผอ.<br>กอง | ผอ.สทง.<br>อธิการฯ | ศ. รศ.<br>ผศ. อ. |                  |                 |                   |        |
| 24. มหาวิทยาลัยราชภัฏบ้านสมเด็จเจ้าพระยา | 156 |                              |                      |                       |  | 12                   |                       |                  |                    |            | 2                  | 1                | 141              |                 | 156               | 100.00 |
| ชาย                                      | 56  |                              |                      |                       |  |                      |                       |                  |                    |            |                    | 1                | 55               |                 | 56                | 100.00 |
| หญิง                                     | 100 |                              |                      |                       |  | 12                   |                       |                  |                    |            | 2                  |                  | 86               |                 | 100               | 100.00 |
| 25. มหาวิทยาลัยราชภัฏเชียงใหม่           | 161 |                              |                      |                       | 1  | 2                    |                       | 2                |                    |            | 8                  |                  | 148              |                 | 161               | 100.00 |
| ชาย                                      | 78  |                              |                      |                       |  | 1                    |                       | 2                |                    |            | 1                  |                  | 74               |                 | 78                | 100.00 |
| หญิง                                     | 83  |                              |                      |                       | 1  | 1                    |                       |                  |                    |            | 7                  |                  | 74               |                 | 83                | 100.00 |
| 26. มหาวิทยาลัยราชภัฏเชียงราย            | 108 |                              |                      |                       |  |                      |                       |                  |                    |            |                    |                  |                  |                 | 108               | 100.00 |
| ชาย                                      | 48  |                              |                      |                       | ไม่ได้จำแนกรายละเอียดประเภทและระดับตำแหน่ง |                      |                       |                  |                    |            |                    |                  |                  |                 | 48                | 100.00 |
| หญิง                                     | 60  |                              |                      |                       |  |                      |                       |                  |                    |            |                    |                  |                  |                 | 60                | 100.00 |
| 27. มหาวิทยาลัยราชภัฏลำปาง               | 122 |                              |                      |                       | 1  | 8                    |                       |                  |                    |            |                    | 11               | 102              |                 | 122               | 100.00 |
| ชาย                                      | 55  |                              |                      |                       |  | 1                    |                       |                  |                    |            |                    | 5                | 49               |                 | 55                | 100.00 |
| หญิง                                     | 67  |                              |                      |                       | 1  | 7                    |                       |                  |                    |            |                    | 6                | 53               |                 | 67                | 100.00 |
| 28. มหาวิทยาลัยราชภัฏอุตรดิตถ์           | 100 |                              |                      |                       |  | 6                    |                       | 1                |                    |            | 6                  | 1                | 86               |                 | 100               | 100.00 |
| ชาย                                      | 53  |                              |                      |                       |  | 4                    |                       | 1                |                    |            | 2                  | 1                | 45               |                 | 53                | 100.00 |
| หญิง                                     | 47  |                              |                      |                       |  | 2                    |                       |                  |                    |            | 4                  |                  | 41               |                 | 47                | 100.00 |
| 29. มหาวิทยาลัยราชภัฏพิบูลสงคราม         | 145 |                              |                      |                       |  | 7                    |                       |                  |                    |            | 7                  |                  | 131              |                 | 145               | 100.00 |
| ชาย                                      | 56  |                              |                      |                       |  | 3                    |                       |                  |                    |            | 1                  |                  | 52               |                 | 56                | 100.00 |
| หญิง                                     | 89  |                              |                      |                       |  | 4                    |                       |                  |                    |            | 6                  |                  | 79               |                 | 89                | 100.00 |
| 30. มหาวิทยาลัยราชภัฏกำแพงเพชร           | 111 |                              | 2                    |                       | 2  | 5                    |                       |                  |                    |            | 2                  |                  | 100              | 2               | 109               | 98.20  |
| ชาย                                      | 51  |                              | 1                    |                       |  |                      |                       |                  |                    |            | 1                  |                  | 49               | 1               | 50                | 98.04  |
| หญิง                                     | 60  |                              | 1                    |                       | 2  | 5                    |                       |                  |                    |            | 1                  |                  | 51               | 1               | 59                | 98.33  |

(หน่วย : คน)

จำนวนข้าราชการพลเรือนในสถาบันอุดมศึกษา จำแนกตามเพศ ระดับ และการศึกษา ปีงบประมาณ 2555 ตามระบบใหม่ (ต่อ)

| เพศ                             | รวม | ประเภทตำแหน่ง / ระดับตำแหน่ง |              |                |                               |              |                |                  |                    |            |                    | การศึกษา         |                  |                 |                   |        |
|---------------------------------|-----|------------------------------|--------------|----------------|-------------------------------|--------------|----------------|------------------|--------------------|------------|--------------------|------------------|------------------|-----------------|-------------------|--------|
|                                 |     | ทั่วไป                       |              |                | วิชาชีพเฉพาะ / เชี่ยวชาญเฉพาะ |              |                |                  |                    | บริหาร     |                    | วิชาการ          | ต่ำกว่า<br>ป.ตรี | ป.ตรี<br>ขึ้นไป | % ป.ตรี<br>ขึ้นไป |        |
|                                 |     | ปฏิบัติ<br>งาน               | ชำนาญ<br>งาน | ชำนาญ<br>พิเศษ | ปฏิบัติ<br>การ                | ชำนาญ<br>การ | ชำนาญ<br>พิเศษ | เชี่ยวชาญ<br>ชาญ | เชี่ยวชาญ<br>พิเศษ | ผอ.<br>กอง | ผอ.สนง.<br>อธิการฯ | ศ. รศ.<br>ผศ. อ. |                  |                 |                   |        |
| 31. มหาวิทยาลัยราชภัฏนครสวรรค์  | 134 |                              |              |                | 1                             | 8            |                |                  |                    |            | 1                  |                  | 124              |                 | 134               | 100.00 |
| ชาย                             | 69  |                              |              |                |                               |              |                |                  |                    |            | 1                  |                  | 68               |                 | 69                | 100.00 |
| หญิง                            | 65  |                              |              |                | 1                             | 8            |                |                  |                    |            |                    |                  | 56               |                 | 65                | 100.00 |
| 32. มหาวิทยาลัยราชภัฏเพชรบูรณ์  | 119 |                              | 1            |                |                               | 10           |                |                  |                    |            | 1                  |                  | 107              | 1               | 118               | 99.16  |
| ชาย                             | 54  |                              |              |                |                               | 1            |                |                  |                    |            | 1                  |                  | 52               |                 | 54                | 100.00 |
| หญิง                            | 65  |                              | 1            |                |                               | 9            |                |                  |                    |            |                    |                  | 55               | 1               | 64                | 98.46  |
| 33. มหาวิทยาลัยราชภัฏอุตรธานี   | 147 |                              |              |                |                               | 82           |                | 53               | 9                  |            | 3                  |                  |                  |                 | 147               | 100.00 |
| ชาย                             | 78  |                              |              |                |                               | 39           |                | 34               | 4                  |            | 1                  |                  |                  |                 | 78                | 100.00 |
| หญิง                            | 69  |                              |              |                |                               | 43           |                | 19               | 5                  |            | 2                  |                  |                  |                 | 69                | 100.00 |
| 34. มหาวิทยาลัยราชภัฏมหาสารคาม  | 164 |                              |              |                | 1                             | 1            |                | 3                |                    |            | 8                  | 1                | 150              |                 | 164               | 100.00 |
| ชาย                             | 91  |                              |              |                |                               | 1            |                |                  |                    |            | 3                  | 1                | 86               |                 | 91                | 100.00 |
| หญิง                            | 73  |                              |              |                | 1                             |              |                | 3                |                    |            | 5                  |                  | 64               |                 | 73                | 100.00 |
| 35. มหาวิทยาลัยราชภัฏเลย        | 176 |                              |              |                | 2                             | 9            |                |                  |                    |            | 2                  |                  | 163              |                 | 176               | 100.00 |
| ชาย                             | 88  |                              |              |                |                               | 2            |                |                  |                    |            | 1                  |                  | 85               |                 | 88                | 100.00 |
| หญิง                            | 88  |                              |              |                | 2                             | 7            |                |                  |                    |            | 1                  |                  | 78               |                 | 88                | 100.00 |
| 36. มหาวิทยาลัยราชภัฏสกลนคร     | 158 |                              |              |                |                               |              |                | 8                |                    |            | 5                  |                  | 145              |                 | 158               | 100.00 |
| ชาย                             | 81  |                              |              |                |                               |              |                |                  |                    |            | 4                  |                  | 77               |                 | 81                | 100.00 |
| หญิง                            | 77  |                              |              |                |                               |              |                | 8                |                    |            | 1                  |                  | 68               |                 | 77                | 100.00 |
| 37. มหาวิทยาลัยราชภัฏนครราชสีมา | 198 |                              |              |                |                               | 11           |                |                  | 1                  |            | 5                  |                  | 181              |                 | 198               | 100.00 |
| ชาย                             | 84  |                              |              |                |                               | 1            |                |                  |                    |            | 2                  |                  | 81               |                 | 84                | 100.00 |
| หญิง                            | 114 |                              |              |                |                               | 10           |                |                  | 1                  |            | 3                  |                  | 100              |                 | 114               | 100.00 |

(หน่วย : คน)



จำนวนข้าราชการพลเรือนในสถาบันอุดมศึกษา จำแนกตามเพศ ระดับ และการศึกษา ปีงบประมาณ 2555 ตามระบบใหม่ (ต่อ)

| เพศ                                  | รวม | ประเภทตำแหน่ง / ระดับตำแหน่ง |                      |                       |                               |                      |                       |                           |                           |            |                    | การศึกษา         |                  |                 |                   |        |
|--------------------------------------|-----|------------------------------|----------------------|-----------------------|-------------------------------|----------------------|-----------------------|---------------------------|---------------------------|------------|--------------------|------------------|------------------|-----------------|-------------------|--------|
|                                      |     | ทั่วไป                       |                      |                       | วิชาชีพเฉพาะ / เชี่ยวชาญเฉพาะ |                      |                       |                           |                           | บริหาร     |                    | วิชาการ          | ต่ำกว่า<br>ป.ตรี | ป.ตรี<br>ขึ้นไป | % ป.ตรี<br>ขึ้นไป |        |
|                                      |     | ปฏิบัติ<br>งาน               | ชำนาญ<br>-งาน<br>งาน | ชำนาญ<br>งาน<br>พิเศษ | ปฏิบัติ<br>การ                | ชำนาญ<br>-งาน<br>การ | ชำนาญ<br>การ<br>พิเศษ | เชี่ยวชาญ<br>ชาญ<br>พิเศษ | เชี่ยวชาญ<br>ชาญ<br>พิเศษ | ผอ.<br>กอง | ผอ.สทง.<br>อธิการฯ | ศ. รศ.<br>ผศ. อ. |                  |                 |                   |        |
| 38. มหาวิทยาลัยราชภัฏบุรีรัมย์       | 160 |                              | 1                    |                       |                               | 3                    |                       |                           |                           |            | 9                  |                  | 147              | 1               | 159               | 99.38  |
| ชาย                                  | 78  |                              |                      |                       |                               |                      |                       |                           |                           |            | 1                  |                  | 77               |                 | 78                | 100.00 |
| หญิง                                 | 82  |                              | 1                    |                       |                               | 3                    |                       |                           |                           |            | 8                  |                  | 70               | 1               | 81                | 98.78  |
| 39. มหาวิทยาลัยราชภัฏสุรินทร์        | 184 |                              |                      |                       | 2                             | 2                    |                       |                           |                           |            | 2                  |                  | 178              |                 | 184               | 100.00 |
| ชาย                                  | 100 |                              |                      |                       |                               |                      |                       |                           |                           |            | 1                  |                  | 99               |                 | 100               | 100.00 |
| หญิง                                 | 84  |                              |                      |                       | 2                             | 2                    |                       |                           |                           |            | 1                  |                  | 79               |                 | 84                | 100.00 |
| 40. มหาวิทยาลัยราชภัฏอุบลราชธานี     | 165 |                              |                      |                       |                               | 5                    |                       |                           |                           |            | 6                  |                  | 154              |                 | 165               | 100.00 |
| ชาย                                  | 84  |                              |                      |                       |                               | 1                    |                       |                           |                           |            |                    |                  | 83               |                 | 84                | 100.00 |
| หญิง                                 | 81  |                              |                      |                       |                               | 4                    |                       |                           |                           |            | 6                  |                  | 71               |                 | 81                | 100.00 |
| 41. มหาวิทยาลัยราชภัฏพระนครศรีอยุธยา | 124 |                              |                      |                       |                               | 3                    |                       |                           |                           |            | 9                  |                  | 112              |                 | 124               | 100.00 |
| ชาย                                  | 44  |                              |                      |                       |                               |                      |                       |                           |                           |            |                    |                  | 44               |                 | 44                | 100.00 |
| หญิง                                 | 80  |                              |                      |                       |                               | 3                    |                       |                           |                           |            | 9                  |                  | 68               |                 | 80                | 100.00 |
| 42. มหาวิทยาลัยราชภัฏราชนครินทร์     | 119 |                              | 1                    |                       |                               | 10                   |                       |                           |                           |            | 2                  | 1                | 105              |                 | 119               | 100.00 |
| ชาย                                  | 59  |                              |                      |                       |                               | 4                    |                       |                           |                           |            |                    |                  | 55               |                 | 59                | 100.00 |
| หญิง                                 | 60  |                              | 1                    |                       |                               | 6                    |                       |                           |                           |            | 2                  | 1                | 50               |                 | 60                | 100.00 |
| 43. มหาวิทยาลัยราชภัฏเทพสตรี         | 125 |                              |                      |                       |                               |                      |                       |                           |                           |            | 10                 |                  | 115              |                 | 125               | 100.00 |
| ชาย                                  | 49  |                              |                      |                       |                               |                      |                       |                           |                           |            |                    |                  | 49               |                 | 49                | 100.00 |
| หญิง                                 | 76  |                              |                      |                       |                               |                      |                       |                           |                           |            | 10                 |                  | 66               |                 | 76                | 100.00 |
| 44. มหาวิทยาลัยราชภัฏวไลยอลงกรณ์     | 135 |                              |                      |                       |                               | 2                    |                       |                           |                           |            | 11                 | 1                | 121              |                 | 135               | 100.00 |
| ชาย                                  | 53  |                              |                      |                       |                               | 1                    |                       |                           |                           |            |                    |                  | 52               |                 | 53                | 100.00 |
| หญิง                                 | 82  |                              |                      |                       |                               | 1                    |                       |                           |                           |            | 11                 | 1                | 69               |                 | 82                | 100.00 |

(หน่วย : คน)

จำนวนข้าราชการพลเรือนในสถาบันอุดมศึกษา จำแนกตามเพศ ระดับ และการศึกษา ปีงบประมาณ 2555 ตามระบบใหม่ (ต่อ)

| เพศ                                 | รวม | ประเภทตำแหน่ง / ระดับตำแหน่ง |                      |                       |  |                      |                       |                  |                    |            |                    | การศึกษา         |                  |                 |                   |        |
|-------------------------------------|-----|------------------------------|----------------------|-----------------------|--|----------------------|-----------------------|------------------|--------------------|------------|--------------------|------------------|------------------|-----------------|-------------------|--------|
|                                     |     | ทั่วไป                       |                      |                       | วิชาชีพเฉพาะ / เชี่ยวชาญเฉพาะ              |                      |                       |                  |                    | บริหาร     |                    | วิชาการ          | ต่ำกว่า<br>ป.ตรี | ป.ตรี<br>ขึ้นไป | % ป.ตรี<br>ขึ้นไป |        |
|                                     |     | ปฏิบัติ<br>งาน               | ชำนาญ<br>-นาญ<br>งาน | ชำนาญ<br>งาน<br>พิเศษ | ปฏิบัติ<br>การ                             | ชำนาญ<br>-นาญ<br>การ | ชำนาญ<br>การ<br>พิเศษ | เชี่ยวชาญ<br>ชาญ | เชี่ยวชาญ<br>พิเศษ | ผอ.<br>กอง | ผอ.สทง.<br>อธิการฯ | ศ. รศ.<br>ผศ. อ. |                  |                 |                   |        |
| 45. มหาวิทยาลัยราชภัฏเพชรบุรี       | 131 |                              |                      |                       | 6  |                      |                       |                  |                    |            | 7                  |                  | 118              |                 | 131               | 100.00 |
| ชาย                                 | 48  |                              |                      |                       |  |                      |                       |                  |                    |            | 1                  |                  | 47               |                 | 48                | 100.00 |
| หญิง                                | 83  |                              |                      |                       | 6  |                      |                       |                  |                    |            | 6                  |                  | 71               |                 | 83                | 100.00 |
| 46. มหาวิทยาลัยราชภัฏกาญจนบุรี      | 114 |                              | 6                    |                       |  |                      |                       |                  |                    |            | 7                  |                  | 101              |                 | 114               | 100.00 |
| ชาย                                 | 46  |                              | 1                    |                       |  |                      |                       |                  |                    |            |                    |                  | 45               |                 | 46                | 100.00 |
| หญิง                                | 68  |                              | 5                    |                       |  |                      |                       |                  |                    |            | 7                  |                  | 56               |                 | 68                | 100.00 |
| 47. มหาวิทยาลัยราชภัฏนครปฐม         | 133 |                              |                      |                       | 9  |                      |                       |                  |                    |            | 5                  |                  | 119              |                 | 133               | 100.00 |
| ชาย                                 | 55  |                              |                      |                       |  |                      |                       |                  |                    |            | 1                  |                  | 54               |                 | 55                | 100.00 |
| หญิง                                | 78  |                              |                      |                       | 9  |                      |                       |                  |                    |            | 4                  |                  | 65               |                 | 78                | 100.00 |
| 48. มหาวิทยาลัยราชภัฏหมู่บ้านจอมบึง | 122 |                              |                      |                       | ไม่ได้จำแนกรายละเอียดประเภทและระดับตำแหน่ง |                      |                       |                  |                    |            |                    |                  |                  |                 | 122               | 100.00 |
| ชาย                                 | 51  |                              |                      |                       |  |                      |                       |                  |                    |            |                    |                  |                  |                 | 51                | 100.00 |
| หญิง                                | 71  |                              |                      |                       |  |                      |                       |                  |                    |            |                    |                  |                  |                 | 71                | 100.00 |
| 49. มหาวิทยาลัยราชภัฏสุราษฎร์ธานี   | 115 |                              |                      |                       | 8  |                      |                       |                  |                    |            | 4                  |                  | 103              |                 | 115               | 100.00 |
| ชาย                                 | 45  |                              |                      |                       |  |                      |                       |                  |                    |            | 1                  |                  | 44               |                 | 45                | 100.00 |
| หญิง                                | 70  |                              |                      |                       | 8  |                      |                       |                  |                    |            | 3                  |                  | 59               |                 | 70                | 100.00 |
| 50. มหาวิทยาลัยราชภัฏภูเก็ต         | 113 |                              |                      |                       | 1  | 2                    |                       |                  |                    |            | 10                 | 1                | 99               |                 | 113               | 100.00 |
| ชาย                                 | 53  |                              |                      |                       |  |                      |                       |                  |                    |            | 4                  | 1                | 48               |                 | 53                | 100.00 |
| หญิง                                | 60  |                              |                      |                       | 1  | 2                    |                       |                  |                    |            | 6                  |                  | 51               |                 | 60                | 100.00 |
| 51. มหาวิทยาลัยราชภัฏสงขลา          | 145 |                              | 2                    |                       | 10   |                      |                       |                  |                    |            | 2                  |                  | 131              | 2               | 143               | 98.62  |
| ชาย                                 | 61  |                              | 1                    |                       | 2  |                      |                       |                  |                    |            | 1                  |                  | 57               | 1               | 60                | 98.36  |
| หญิง                                | 84  |                              | 1                    |                       | 8  |                      |                       |                  |                    |            | 1                  |                  | 74               | 1               | 83                | 98.81  |

(หน่วย : คน)

จำนวนข้าราชการพลเรือนในสถาบันอุดมศึกษา จำแนกตามเพศ ระดับ และการศึกษา ปีงบประมาณ 2555 ตามระบบใหม่ (ต่อ)

| เพศ                                    | รวม | ประเภทตำแหน่ง / ระดับตำแหน่ง |              |                |                               |              |                |                  |                    |            |                    | การศึกษา         |                  |                 |                   |     |        |
|--|-----|------------------------------|--------------|----------------|-------------------------------|--------------|----------------|------------------|--------------------|------------|--------------------|------------------|------------------|-----------------|-------------------|-----|--------|
|  |     | ทั่วไป                       |              |                | วิชาชีพเฉพาะ / เชี่ยวชาญเฉพาะ |              |                |                  |                    | บริหาร     |                    | วิชาการ          | ต่ำกว่า<br>ป.ตรี | ป.ตรี<br>ขึ้นไป | % ป.ตรี<br>ขึ้นไป |     |        |
|  |     | ปฏิบัติ<br>งาน               | ชำนาญ<br>งาน | ชำนาญ<br>พิเศษ | ปฏิบัติ<br>การ                | ชำนาญ<br>การ | ชำนาญ<br>พิเศษ | เชี่ยวชาญ<br>ชาญ | เชี่ยวชาญ<br>พิเศษ | ผอ.<br>กอง | ผอ.สนง.<br>อธิการฯ | ศ. รศ.<br>ผศ. อ. |                  |                 |                   |     |        |
| 52. มหาวิทยาลัยราชภัฏยะลา              | 118 |                              |              |                | 10                            |              |                |                  |                    |            | 2                  |                  |                  | 106             |                   | 118 | 100.00 |
| ชาย                                    | 49  |                              |              |                | 1                             |              |                |                  |                    |            |                    |                  |                  | 48              |                   | 49  | 100.00 |
| หญิง                                   | 69  |                              |              |                | 9                             |              |                |                  |                    |            | 2                  |                  |                  | 58              |                   | 69  | 100.00 |
| 53. มหาวิทยาลัยราชภัฏกาฬสินธุ์         | 17  |                              |              |                |                               |              |                |                  | 1                  |            |                    |                  |                  | 16              |                   | 17  | 100.00 |
| ชาย                                    | 12  |                              |              |                |                               |              |                |                  | 1                  |            |                    |                  |                  | 11              |                   | 12  | 100.00 |
| หญิง                                   | 5   |                              |              |                |                               |              |                |                  |                    |            |                    |                  |                  | 5               |                   | 5   | 100.00 |
| 54. มหาวิทยาลัยราชภัฏชัยภูมิ           | 27  |                              |              |                |                               |              |                |                  |                    |            |                    | 1                |                  | 26              |                   | 27  | 100.00 |
| ชาย                                    | 21  |                              |              |                |                               |              |                |                  |                    |            |                    |                  |                  | 21              |                   | 21  | 100.00 |
| หญิง                                   | 6   |                              |              |                |                               |              |                |                  |                    |            |                    | 1                |                  | 5               |                   | 6   | 100.00 |
| 55. มหาวิทยาลัยราชภัฏร้อยเอ็ด          | 15  |                              |              |                |                               |              |                |                  |                    |            |                    |                  |                  | 15              |                   | 15  | 100.00 |
| ชาย                                    | 8   |                              |              |                |                               |              |                |                  |                    |            |                    |                  |                  | 8               |                   | 8   | 100.00 |
| หญิง                                   | 7   |                              |              |                |                               |              |                |                  |                    |            |                    |                  |                  | 7               |                   | 7   | 100.00 |
| 56. มหาวิทยาลัยราชภัฏศรีสะเกษ          | 9   |                              |              |                |                               |              |                |                  | 1                  |            |                    |                  |                  | 7               |                   | 9   | 100.00 |
| ชาย                                    | 6   |                              |              |                |                               |              |                |                  |                    |            |                    | 1                |                  | 5               |                   | 6   | 100.00 |
| หญิง                                   | 3   |                              |              |                |                               |              |                |                  | 1                  |            |                    |                  |                  | 2               |                   | 3   | 100.00 |
| 57. มหาวิทยาลัยเทคโนโลยีราชมงคลธัญบุรี | 748 | 1                            | 9            |                | 7                             | 100          | 18             |                  |                    |            | 4                  |                  |                  | 609             | 8                 | 740 | 98.93  |
| ชาย                                    | 366 | 1                            | 2            |                | 1                             | 14           | 1              |                  |                    |            | 1                  |                  |                  | 346             |                   | 366 | 100.00 |
| หญิง                                   | 382 |                              | 7            |                | 6                             | 86           | 17             |                  |                    |            | 3                  |                  |                  | 263             | 8                 | 374 | 97.91  |
| 58. มหาวิทยาลัยเทคโนโลยีราชมงคลกรุงเทพ | 491 |                              | 1            |                | 7                             | 19           | 5              |                  |                    |            | 3                  |                  |                  | 456             | 1                 | 490 | 99.80  |
| ชาย                                    | 201 |                              |              |                | 1                             |              | 1              |                  |                    |            | 1                  |                  |                  | 198             |                   | 201 | 100.00 |
| หญิง                                   | 290 |                              | 1            |                | 6                             | 19           | 4              |                  |                    |            | 2                  |                  |                  | 258             | 1                 | 289 | 99.66  |

(หน่วย : คน)

จำนวนข้าราชการพลเรือนในสถาบันอุดมศึกษา จำแนกตามเพศ ระดับ และการศึกษา ปีงบประมาณ 2555 ตามระบบใหม่ (ต่อ)

| เพศ                                       | รวม | ประเภทตำแหน่ง / ระดับตำแหน่ง |              |                |                               |              |                |                  |                    |            |                    | การศึกษา         |                  |                 |                   |        |
|---|-----|------------------------------|--------------|----------------|-------------------------------|--------------|----------------|------------------|--------------------|------------|--------------------|------------------|------------------|-----------------|-------------------|--------|
|   |     | ทั่วไป                       |              |                | วิชาชีพเฉพาะ / เชี่ยวชาญเฉพาะ |              |                |                  |                    | บริหาร     |                    | วิชาการ          | ต่ำกว่า<br>ป.ตรี | ป.ตรี<br>ขึ้นไป | % ป.ตรี<br>ขึ้นไป |        |
|   |     | ปฏิบัติ<br>งาน               | ชำนาญ<br>งาน | ชำนาญ<br>พิเศษ | ปฏิบัติ<br>การ                | ชำนาญ<br>การ | ชำนาญ<br>พิเศษ | เชี่ยวชาญ<br>ชาญ | เชี่ยวชาญ<br>พิเศษ | ผอ.<br>กอง | ผอ.สทง.<br>อธิการฯ | ศ. รศ.<br>ผศ. อ. |                  |                 |                   |        |
| 59. มหาวิทยาลัยเทคโนโลยีราชมงคลตะวันออก   | 277 | 4                            |              |                |                               | 11           |                |                  |                    |            | 7                  | 1                | 254              | 2               | 275               | 99.28  |
| ชาย                                       | 124 |                              |              |                |                               | 1            |                |                  |                    |            | 1                  | 1                | 121              |                 | 124               | 100.00 |
| หญิง                                      | 153 | 4                            |              |                |                               | 10           |                |                  |                    |            | 6                  |                  | 133              | 2               | 151               | 98.69  |
| 60. มหาวิทยาลัยเทคโนโลยีราชมงคลพระนคร     | 497 | 1                            | 12           |                | 2                             | 50           | 22             |                  |                    |            | 11                 | 1                | 398              | 10              | 487               | 97.99  |
| ชาย                                       | 198 |                              | 1            |                |                               | 4            | 4              |                  |                    |            |                    |                  | 189              | 2               | 196               | 98.99  |
| หญิง                                      | 299 | 1                            | 11           |                | 2                             | 46           | 18             |                  |                    |            | 11                 | 1                | 209              | 8               | 291               | 97.32  |
| 61. มหาวิทยาลัยเทคโนโลยีราชมงคลล้านนา     | 699 |                              | 5            |                | 4                             | 48           | 3              |                  |                    |            |                    |                  | 639              | 3               | 696               | 99.57  |
| ชาย                                       | 420 |                              | 1            |                | 2                             | 9            | 1              |                  |                    |            |                    |                  | 407              | 1               | 419               | 99.76  |
| หญิง                                      | 279 |                              | 4            |                | 2                             | 39           | 2              |                  |                    |            |                    |                  | 232              | 2               | 277               | 99.28  |
| 62. มหาวิทยาลัยเทคโนโลยีราชมงคลศรีวิชัย   | 417 | 1                            | 5            |                | 3                             | 14           | 4              |                  |                    |            |                    |                  | 390              | 5               | 412               | 98.80  |
| ชาย                                       | 231 | 1                            | 2            |                | 1                             |              | 1              |                  |                    |            |                    |                  | 226              | 3               | 228               | 98.70  |
| หญิง                                      | 186 |                              | 3            |                | 2                             | 14           | 3              |                  |                    |            |                    |                  | 164              | 2               | 184               | 98.92  |
| 63. มหาวิทยาลัยเทคโนโลยีราชมงคลสุวรรณภูมิ | 351 | 1                            | 2            |                | 6                             | 18           | 1              |                  |                    |            | 2                  |                  | 321              | 2               | 349               | 99.43  |
| ชาย                                       | 184 |                              |              |                |                               | 1            |                |                  |                    |            | 1                  |                  | 182              |                 | 184               | 100.00 |
| หญิง                                      | 167 | 1                            | 2            |                | 6                             | 17           | 1              |                  |                    |            | 1                  |                  | 139              | 2               | 165               | 98.80  |
| 64. มหาวิทยาลัยเทคโนโลยีราชมงคลอีสาน      | 653 | 4                            | 3            |                | 7                             | 24           |                |                  |                    |            | 2                  |                  | 613              | 1               | 652               | 99.85  |
| ชาย                                       | 408 |                              |              |                | 2                             | 2            |                |                  |                    |            |                    |                  | 404              |                 | 408               | 100.00 |
| หญิง                                      | 245 | 4                            | 3            |                | 5                             | 22           |                |                  |                    |            | 2                  |                  | 209              | 1               | 244               | 99.59  |

(หน่วย : คน)

หมายเหตุ : \* - ข้อมูลเมื่อปีงบประมาณ 2554

จำนวนข้าราชการตำรวจ จำแนกตามเพศ ชั้นยศ และการศึกษา ปีงบประมาณ 2555

| เพศ  | รวม     | ชั้นยศ |        |        |        |        |        |        |        |        |        |        |         |         |         | การศึกษา      |              |                |
|------|---------|--------|--------|--------|--------|--------|--------|--------|--------|--------|--------|--------|---------|---------|---------|---------------|--------------|----------------|
|      |         | ส.ต.ต. | ส.ต.ท. | ส.ต.อ. | จ.ส.ต. | ต.ต.   | ร.ต.ต. | ร.ต.ท. | ร.ต.อ. | พ.ต.ต. | พ.ต.ท. | พ.ต.อ. | พล.ต.ต. | พล.ต.ท. | พล.ต.อ. | ต่ำกว่า ป.ตรี | ป.ตรี ขึ้นไป | % ป.ตรี ขึ้นไป |
| รวม  | 201,423 | 4,041  | 10,276 | 11,824 | 11,212 | 90,427 | 39,217 | 5,343  | 7,356  | 3,525  | 14,342 | 3,367  | 415     | 63      | 15      | 137,469       | 63,954       | 31.75          |
| ชาย  | 185,382 | 3,354  | 7,868  | 10,926 | 10,711 | 85,994 | 36,934 | 4,491  | 6,348  | 3,000  | 12,248 | 3,025  | 405     | 63      | 15      | 129,148       | 56,234       | 30.33          |
| หญิง | 16,041  | 687    | 2,408  | 898    | 501    | 4,433  | 2,283  | 852    | 1,008  | 525    | 2,094  | 342    | 10      |         |         | 8,321         | 7,720        | 48.13          |

จำนวนข้าราชการอัยการ จำแนกตามเพศ ชั้น และการศึกษา ปีงบประมาณ 2555

| เพศ  | รวม   | ชั้น   |         |     |     |     |     |     |    |   | การศึกษา      |              |                |
|------|-------|--------|---------|-----|-----|-----|-----|-----|----|---|---------------|--------------|----------------|
|      |       | อาวุโส | ผู้ช่วย | 2   | 3   | 4   | 5   | 6   | 7  | 8 | ต่ำกว่า ป.ตรี | ป.ตรี ขึ้นไป | % ป.ตรี ขึ้นไป |
| รวม  | 3,259 | 254    | 115     | 426 | 887 | 660 | 449 | 450 | 17 | 1 |               | 3,259        | 100.00         |
| ชาย  | 2,593 | 244    | 67      | 311 | 659 | 532 | 365 | 397 | 17 | 1 |               | 2,593        | 100.00         |
| หญิง | 666   | 10     | 48      | 115 | 228 | 128 | 84  | 53  |    |   |               | 666          | 100.00         |

จำนวนข้าราชการตุลาการ จำแนกตามเพศ ชั้น และการศึกษา ปีงบประมาณ 2555

| เพศ  | รวม   | ชั้น  |        |         |    |     |       |     |   | การศึกษา      |              |                |
|------|-------|-------|--------|---------|----|-----|-------|-----|---|---------------|--------------|----------------|
|      |       | ตะโตะ | อาวุโส | ผู้ช่วย | 1  | 2   | 3     | 4   | 5 | ต่ำกว่า ป.ตรี | ป.ตรี ขึ้นไป | % ป.ตรี ขึ้นไป |
| รวม  | 4,359 | 8     | 229    | 137     | 25 | 888 | 2,276 | 795 | 1 |               | 4,359        | 100.00         |
| ชาย  | 3,173 | 8     | 213    | 55      | 13 | 533 | 1,687 | 663 | 1 |               | 3,173        | 100.00         |
| หญิง | 1,186 |       | 16     | 82      | 12 | 355 | 589   | 132 |   |               | 1,186        | 100.00         |

(หน่วย : คน)

จำนวนข้าราชการรัฐสภา จำแนกตามส่วนราชการ เพศ ระดับ และการศึกษา ปีงบประมาณ 2555

| ส่วนราชการ                         | รวม   | ประเภท/ระดับ |           |        |             |             |           |                |           |            |          |     |        |     | ระดับการศึกษา |              |                |
|------------------------------------|-------|--------------|-----------|--------|-------------|-------------|-----------|----------------|-----------|------------|----------|-----|--------|-----|---------------|--------------|----------------|
|                                    |       | ทั่วไป       |           |        |             | วิชาการ     |           |                |           |            | อำนวยการ |     | บริหาร |     | ต่ำกว่า ป.ตรี | ป.ตรี ขึ้นไป | % ป.ตรี ขึ้นไป |
|                                    |       | ปฏิบัติ งาน  | ชำนาญ งาน | อาวุโส | ทักษะ พิเศษ | ปฏิบัติ การ | ชำนาญ การ | ชำนาญ การพิเศษ | เชี่ยวชาญ | ทรงคุณวุฒิ | ต้น      | สูง | ต้น    | สูง |               |              |                |
| รวม                                | 2,903 | 767          | 452       | 143    |             | 727         | 401       | 284            | 75        | 8          |          | 33  |        | 13  | 627           | 2,276        | 78.40          |
| ชาย                                | 930   | 171          | 147       | 27     |             | 298         | 141       | 97             | 27        | 3          |          | 12  |        | 7   | 181           | 749          | 80.54          |
| หญิง                               | 1,973 | 596          | 305       | 116    |             | 429         | 260       | 187            | 48        | 5          |          | 21  |        | 6   | 446           | 1,527        | 77.39          |
| 1. สำนักงานเลขาธิการสภาผู้แทนราษฎร | 1,851 | 382          | 365       | 102    |             | 375         | 292       | 238            | 70        |            |          | 21  |        | 6   | 425           | 1,426        | 77.04          |
| ชาย                                | 620   | 95           | 129       | 20     |             | 153         | 105       | 82             | 24        |            |          | 8   |        | 4   | 130           | 490          | 79.03          |
| หญิง                               | 1,231 | 287          | 236       | 82     |             | 222         | 187       | 156            | 46        |            |          | 13  |        | 2   | 295           | 936          | 76.04          |
| 2. สำนักงานเลขาธิการวุฒิสภา        | 1,052 | 385          | 87        | 41     |             | 352         | 109       | 46             | 5         | 8          |          | 12  |        | 7   | 202           | 850          | 80.80          |
| ชาย                                | 310   | 76           | 18        | 7      |             | 145         | 36        | 15             | 3         | 3          |          | 4   |        | 3   | 51            | 259          | 83.55          |
| หญิง                               | 742   | 309          | 69        | 34     |             | 207         | 73        | 31             | 2         | 5          |          | 8   |        | 4   | 151           | 591          | 79.65          |

(หน่วย : คน)

จำนวนข้าราชการองค์การอิสระตามรัฐธรรมนูญ จำแนกตามส่วนราชการ เพศ ระดับ และการศึกษา ปีงบประมาณ 2555

| ส่วนราชการ/เพศ                             | รวม | ระดับ |   |   |    |    |    |    |    |    |    |    | การศึกษา         |                 |                   |
|--|-----|-------|---|---|----|----|----|----|----|----|----|----|------------------|-----------------|-------------------|
|  |     | 1     | 2 | 3 | 4  | 5  | 6  | 7  | 8  | 9  | 10 | 11 | ต่ำกว่า<br>ป.ตรี | ป.ตรี<br>ขึ้นไป | % ป.ตรี<br>ขึ้นไป |
| รวม  | 217 |       |   | 5 | 25 | 29 | 28 | 40 | 52 | 30 | 5  | 3  | 5                | 212             | 97.70             |
| ชาย  | 98  |       |   | 2 | 16 | 15 | 8  | 12 | 22 | 16 | 4  | 3  | 3                | 95              | 96.94             |
| หญิง                                       | 119 |       |   | 3 | 9  | 14 | 20 | 28 | 30 | 14 | 1  |    | 2                | 117             | 98.32             |
| 1. สำนักงานศาลรัฐธรรมนูญ*                  | 116 |       |   | 3 | 18 | 15 | 16 | 24 | 22 | 13 | 3  | 2  | 3                | 113             | 97.41             |
| ชาย  | 63  |       |   | 2 | 15 | 9  | 4  | 7  | 12 | 10 | 2  | 2  | 2                | 61              | 96.83             |
| หญิง                                       | 53  |       |   | 1 | 3  | 6  | 12 | 17 | 10 | 3  | 1  |    | 1                | 52              | 98.11             |
| 2. สำนักงานคณะกรรมการสิทธิมนุษยชนแห่งชาติ* | 101 |       |   | 2 | 7  | 14 | 12 | 16 | 30 | 17 | 2  | 1  | 2                | 99              |                   |
| ชาย  | 35  |       |   |   | 1  | 6  | 4  | 5  | 10 | 6  | 2  | 1  | 1                | 34              |                   |
| หญิง                                       | 66  |       |   | 2 | 6  | 8  | 8  | 11 | 20 | 11 |    |    | 1                | 65              |                   |

| ส่วนราชการ/เพศ                | รวม    | ระดับ |       |     |     |       |       |       |     |     |     |     |     | การศึกษา |                  |                 |                   |
|-------------------------------|--------|-------|-------|-----|-----|-------|-------|-------|-----|-----|-----|-----|-----|----------|------------------|-----------------|-------------------|
|                               |        | ปง.   | ชง.   | อว. | ทษ. | ปก.   | ชก.   | ชพ.   | ชช. | ทว. | อด. | อส. | บด. | บส.      | ต่ำกว่า<br>ป.ตรี | ป.ตรี<br>ขึ้นไป | % ป.ตรี<br>ขึ้นไป |
| รวม                           | 14,040 | 2,636 | 1,653 | 46  |     | 3,851 | 4,072 | 1,134 | 127 | 25  | 136 | 335 | 7   | 18       | 2,101            | 11,939          | 85.04             |
| ชาย                           | 3,848  | 461   | 142   | 7   |     | 1,494 | 1,092 | 347   | 66  | 6   | 60  | 151 | 7   | 15       | 537              | 3,311           | 86.04             |
| หญิง                          | 10,192 | 2,175 | 1,511 | 39  |     | 2,357 | 2,980 | 787   | 61  | 19  | 76  | 184 |     | 3        | 1,564            | 8,628           | 84.65             |
| 3. สำนักงานการตรวจเงินแผ่นดิน | 2,481  | 25    | 31    |     |     | 834   | 1,187 | 262   |     | 17  |     | 121 |     | 4        | 85               | 2,396           | 96.57             |
| ชาย                           | 684    | 2     |       |     |     | 262   | 291   | 90    |     | 3   |     | 33  |     | 3        | 11               | 673             | 98.39             |
| หญิง                          | 1,797  | 23    | 31    |     |     | 572   | 896   | 172   |     | 14  |     | 88  |     | 1        | 74               | 1,723           | 95.88             |
| 4. สำนักงานศาลยุติธรรม        | 8,609  | 2,438 | 1,471 | 5   |     | 1,984 | 1,868 | 571   | 2   | 2   | 136 | 126 | 2   | 4        | 1,914            | 6,695           | 77.77             |
| ชาย                           | 1,861  | 446   | 126   | 5   |     | 689   | 397   | 87    |     |     | 60  | 45  | 2   | 4        | 509              | 1,352           | 72.65             |
| หญิง                          | 6,748  | 1,992 | 1,345 |     |     | 1,295 | 1,471 | 484   | 2   | 2   | 76  | 81  |     |          | 1,405            | 5,343           | 79.18             |
| 5. สำนักงานศาลปกครอง          | 1,881  | 58    | 118   | 8   |     | 559   | 817   | 210   | 75  | 5   |     | 26  |     | 5        | 51               | 1,830           | 97.29             |
| ชาย                           | 767    | 3     | 14    | 1   |     | 276   | 302   | 118   | 35  | 2   |     | 13  |     | 3        | 7                | 760             | 99.09             |
| หญิง                          | 1,114  | 55    | 104   | 7   |     | 283   | 515   | 92    | 40  | 3   |     | 13  |     | 2        | 44               | 1,070           | 96.05             |
| 6. สำนักงาน ป.ป.ช.            | 1,069  | 115   | 33    | 33  |     | 474   | 200   | 91    | 50  | 1   |     | 62  | 5   | 5        | 51               | 1,018           | 95.23             |
| ชาย                           | 536    | 10    | 2     | 1   |     | 267   | 102   | 52    | 31  | 1   |     | 60  | 5   | 5        | 10               | 526             | 98.13             |
| หญิง                          | 533    | 105   | 31    | 32  |     | 207   | 98    | 39    | 19  |     |     | 2   |     |          | 41               | 492             | 92.31             |

จำนวนข้าราชการกรุงเทพมหานคร จำแนกตามเพศ ระดับ/วิทยฐานะ และการศึกษา ปีงบประมาณ 2555

| ส่วนราชการ/เพศ                 | รวม    | ระดับ / วิทยฐานะ |       |     |       |         |     |     |     |          |     |        |     |                | การศึกษา |       |       |       |                  |                 |                   |
|--------------------------------|--------|------------------|-------|-----|-------|---------|-----|-----|-----|----------|-----|--------|-----|----------------|----------|-------|-------|-------|------------------|-----------------|-------------------|
|                                |        | ทั่วไป           |       |     |       | วิชาการ |     |     |     | อำนวยการ |     | บริหาร |     | ครู<br>ผู้ช่วย | ค.ศ.1    | ค.ศ.2 | ค.ศ.3 | ค.ศ.4 | ต่ำกว่า<br>ป.ตรี | ป.ตรี<br>ขึ้นไป | % ป.ตรี<br>ขึ้นไป |
|                                |        | ปง.              | ชง.   | อว. | ทษ.   | ปก.     | ชก. | ชพ. | ชช. | ทว.      | อด. | อส.    | บด. |                |          |       |       |       |                  |                 |                   |
| รวม                            | 35,647 | 4,130            | 5,534 | 95  | 4,082 | 5,617   | 890 | 55  | 3   | 159      | 85  | 49     | 31  | 3,254          | 3,824    | 5,773 | 2,055 | 11    | 5,103            | 30,544          | 85.68             |
| ชาย                            | 11,127 | 2,041            | 2,341 | 73  | 1,111 | 1,452   | 356 | 22  | 2   | 67       | 49  | 31     | 22  | 709            | 828      | 1,471 | 550   | 2     | 2,776            | 8,351           | 75.05             |
| หญิง                           | 24,520 | 2,089            | 3,193 | 22  | 2,971 | 4,165   | 534 | 33  | 1   | 92       | 36  | 18     | 9   | 2,545          | 2,996    | 4,302 | 1,505 | 9     | 2,327            | 22,193          | 90.51             |
| 1. ข้าราชการกรุงเทพมหานครสามัญ | 20,730 | 4,130            | 5,534 | 95  | 4,082 | 5,617   | 890 | 55  | 3   | 159      | 85  | 49     | 31  |                |          |       |       |       | 5,050            | 15,680          | 75.64             |
| ชาย                            | 7,567  | 2,041            | 2,341 | 73  | 1,111 | 1,452   | 356 | 22  | 2   | 67       | 49  | 31     | 22  |                |          |       |       |       | 2,743            | 4,824           | 63.75             |
| หญิง                           | 13,163 | 2,089            | 3,193 | 22  | 2,971 | 4,165   | 534 | 33  | 1   | 92       | 36  | 18     | 9   |                |          |       |       |       | 2,307            | 10,856          | 82.47             |
| 2. ข้าราชการครูกรุงเทพมหานคร   | 14,917 |                  |       |     |       |         |     |     |     |          |     |        |     | 3,254          | 3,824    | 5,773 | 2,055 | 11    | 53               | 14,864          | 99.64             |
| ชาย                            | 3,560  |                  |       |     |       |         |     |     |     |          |     |        |     | 709            | 828      | 1,471 | 550   | 2     | 33               | 3,527           | 99.07             |
| หญิง                           | 11,357 |                  |       |     |       |         |     |     |     |          |     |        |     | 2,545          | 2,996    | 4,302 | 1,505 | 9     | 20               | 11,337          | 99.82             |

จำนวนข้าราชการองค์การบริหารส่วนจังหวัด จำแนกตามเพศ ระดับ และการศึกษา ปีงบประมาณ 2555

| เพศ  | รวม   | ระดับ |     |     |       |       |       |       |     |    |    |    | การศึกษา         |                 |                   |  |  |       |       |       |
|------|-------|-------|-----|-----|-------|-------|-------|-------|-----|----|----|----|------------------|-----------------|-------------------|--|--|-------|-------|-------|
|      |       | 1     | 2   | 3   | 4     | 5     | 6     | 7     | 8   | 9  | 10 | 11 | ต่ำกว่า<br>ป.ตรี | ป.ตรี<br>ขึ้นไป | % ป.ตรี<br>ขึ้นไป |  |  |       |       |       |
| รวม  | 8,634 | 139   | 358 | 886 | 1,003 | 1,366 | 2,151 | 2,104 | 546 | 81 |    |    |                  |                 |                   |  |  | 1,404 | 7,230 | 83.74 |
| ชาย  | 3,462 | 33    | 120 | 282 | 374   | 445   | 624   | 1,181 | 341 | 62 |    |    |                  |                 |                   |  |  | 700   | 2,762 | 79.78 |
| หญิง | 5,172 | 106   | 238 | 604 | 629   | 921   | 1,527 | 923   | 205 | 19 |    |    |                  |                 |                   |  |  | 704   | 4,468 | 86.39 |

(หน่วย : คน)



จำนวนพนักงานส่วนตำบล จำแนกตามเพศ ระดับ และการศึกษา ปีงบประมาณ 2555

| เพศ  | รวม    | ระดับ |       |        |        |        |        |       |     | การศึกษา      |              |                |
|------|--------|-------|-------|--------|--------|--------|--------|-------|-----|---------------|--------------|----------------|
|      |        | 1     | 2     | 3      | 4      | 5      | 6      | 7     | 8   | ต่ำกว่า ป.ตรี | ป.ตรี ขึ้นไป | % ป.ตรี ขึ้นไป |
| รวม  | 68,487 | 3,220 | 8,140 | 14,577 | 13,079 | 10,793 | 10,587 | 7,881 | 210 | 12,229        | 56,258       | 82.14          |
| ชาย  | 29,653 | 1,048 | 2,909 | 5,162  | 5,569  | 4,506  | 5,617  | 4,690 | 152 | 6,227         | 23,426       | 79.00          |
| หญิง | 38,834 | 2,172 | 5,231 | 9,415  | 7,510  | 6,287  | 4,970  | 3,191 | 58  | 6,002         | 32,832       | 84.54          |

จำนวนพนักงานเทศบาล จำแนกตามเพศ ระดับ/วิทยฐานะ และการศึกษา ปีงบประมาณ 2555

| ประเภท/เพศ            | รวม    | ระดับ / วิทยฐานะ |       |       |       |       |        |       |       |     |            |        | การศึกษา |       |       |               |              |                |
|-----------------------|--------|------------------|-------|-------|-------|-------|--------|-------|-------|-----|------------|--------|----------|-------|-------|---------------|--------------|----------------|
|                       |        | 1                | 2     | 3     | 4     | 5     | 6      | 7     | 8     | 9   | ครูผู้ช่วย | ค.ศ.1  | ค.ศ.2    | ค.ศ.3 | ค.ศ.4 | ต่ำกว่า ป.ตรี | ป.ตรี ขึ้นไป | % ป.ตรี ขึ้นไป |
| รวม                   | 82,627 | 1,201            | 3,378 | 7,663 | 9,099 | 9,891 | 11,705 | 6,871 | 2,382 | 227 | 3,958      | 10,522 | 9,300    | 6,139 | 291   | 10,070        | 72,557       | 87.81          |
| ชาย                   | 30,776 | 453              | 1,144 | 2,547 | 3,681 | 4,185 | 5,171  | 3,738 | 1,485 | 167 | 1,101      | 2,721  | 2,493    | 1,780 | 110   | 5,870         | 24,906       | 80.93          |
| หญิง                  | 51,851 | 748              | 2,234 | 5,116 | 5,418 | 5,706 | 6,534  | 3,133 | 897   | 60  | 2,857      | 7,801  | 6,807    | 4,359 | 181   | 4,200         | 47,651       | 91.90          |
| 1. พนักงานเทศบาลสามัญ | 52,417 | 1,201            | 3,378 | 7,663 | 9,099 | 9,891 | 11,705 | 6,871 | 2,382 | 227 |            |        |          |       |       | 9,889         | 42,528       | 81.13          |
| ชาย                   | 22,571 | 453              | 1,144 | 2,547 | 3,681 | 4,185 | 5,171  | 3,738 | 1,485 | 167 |            |        |          |       |       | 5,801         | 16,770       | 74.30          |
| หญิง                  | 29,846 | 748              | 2,234 | 5,116 | 5,418 | 5,706 | 6,534  | 3,133 | 897   | 60  |            |        |          |       |       | 4,088         | 25,758       | 86.30          |
| 2. พนักงานครูเทศบาล   | 30,210 |                  |       |       |       |       |        |       |       |     | 3,958      | 10,522 | 9,300    | 6,139 | 291   | 181           | 30,029       | 99.40          |
| ชาย                   | 8,205  |                  |       |       |       |       |        |       |       |     | 1,101      | 2,721  | 2,493    | 1,780 | 110   | 69            | 8,136        | 99.16          |
| หญิง                  | 22,005 |                  |       |       |       |       |        |       |       |     | 2,857      | 7,801  | 6,807    | 4,359 | 181   | 112           | 21,893       | 99.49          |

(หน่วย :คน)

กำลังคนในแต่ละส่วนราชการ

ข้าราชการ ลูกจ้างประจำ ลูกจ้างชั่วคราว และพนักงานราชการ จำแนกตามส่วนราชการ ปีงบประมาณ 2555

| ส่วนราชการ  | ข้าราชการ        | ลูกจ้างประจำ                      |                     | ลูกจ้างชั่วคราว                   |                                  |                     | พนักงาน<br>ราชการ | พนักงาน<br>จ้าง |
|---|------------------|-----------------------------------|---------------------|-----------------------------------|----------------------------------|---------------------|-------------------|-----------------|
|   |                  | เงินใน<br>งบประมาณ<br>(งบบุคลากร) | เงินนอก<br>งบประมาณ | เงินใน<br>งบประมาณ<br>(งบบุคลากร) | เงินใน<br>งบประมาณ<br>(งบอื่น ๆ) | เงินนอก<br>งบประมาณ |                   |                 |
| <b>รวม</b>  | <b>1,252,733</b> | <b>177,896</b>                    | <b>24,210</b>       | <b>5,363</b>                      | <b>228,803</b>                   | <b>211,956</b>      | <b>127,296</b>    | <b>193,298</b>  |
| <b>1. สำนักงานรัฐมนตรี</b>                              | <b>6,468</b>     | <b>868</b>                        |                     |                                   | <b>59</b>                        | <b>436</b>          | <b>1,135</b>      |                 |
| 1.1 สำนักงานปลัดสำนักนายกรัฐมนตรี                       | 413              | 48                                |                     |                                   |                                  |                     | 195               |                 |
| 1.2 กรมประชาสัมพันธ์                                    | 1,994            | 293                               |                     |                                   |                                  | 434                 | 483               |                 |
| 1.3 สำนักงานคณะกรรมการคุ้มครองผู้บริโภค                 | 115              | 2                                 |                     |                                   |                                  |                     | 99                |                 |
| 1.4 สำนักเลขาธิการนายกรัฐมนตรี*                         | 265              | 177                               |                     |                                   |                                  |                     | 129               |                 |
| 1.5 สำนักเลขาธิการคณะรัฐมนตรี                           | 274              | 31                                |                     |                                   | 55                               |                     | 46                |                 |
| 1.6 สำนักข่าวกรองแห่งชาติ                               | 816              | 50                                |                     |                                   |                                  |                     | 5                 |                 |
| 1.7 สำนักงบประมาณ                                       | 832              | 112                               |                     |                                   |                                  |                     | 42                |                 |
| 1.8 สำนักงานสภาพความมั่นคงแห่งชาติ                      | 114              | 18                                |                     |                                   |                                  |                     | 32                |                 |
| 1.9 สำนักงานคณะกรรมการกฤษฎีกา                           | 345              | 35                                |                     |                                   |                                  |                     | 27                |                 |
| 1.10 สำนักงานคณะกรรมการข้าราชการพลเรือน                 | 564              | 36                                |                     |                                   |                                  |                     | 6                 |                 |
| 1.11 สำนักงานคณะกรรมการพัฒนาการเศรษฐกิจและสังคมแห่งชาติ | 495              | 66                                |                     |                                   | 4                                | 2                   | 71                |                 |
| 1.12 สำนักงานคณะกรรมการพัฒนาระบบราชการ                  | 241              |                                   |                     |                                   |                                  |                     |                   |                 |
| <b>2. กระทรวงการคลัง</b>                                | <b>29,783</b>    | <b>2,923</b>                      | <b>31</b>           | <b>12</b>                         |                                  | <b>6,392</b>        | <b>2,262</b>      |                 |
| 2.1 สำนักงานรัฐมนตรี                                    | 9                | 7                                 |                     |                                   |                                  | 20                  | 18                |                 |
| 2.2 สำนักงานปลัดกระทรวง                                 | 199              | 29                                |                     |                                   |                                  | 177                 | 58                |                 |
| 2.3 กรมธนารักษ์*  | 1,257            | 557                               | 31                  |                                   |                                  |                     | 161               |                 |
| 2.4 กรมบัญชีกลาง  | 1,753            | 137                               |                     |                                   |                                  | 359                 | 348               |                 |
| 2.5 กรมศุลกากร  | 4,241            | 344                               |                     | 6                                 |                                  | 721                 | 675               |                 |
| 2.6 กรมสรรพสามิต  | 3,250            | 310                               |                     |                                   |                                  | 1,758               | 670               |                 |
| 2.7 กรมสรรพากร  | 18,570           | 1,517                             |                     |                                   |                                  | 3,059               | 293               |                 |
| 2.8 สำนักงานคณะกรรมการนโยบายรัฐวิสาหกิจ                 | 103              | 1                                 |                     |                                   |                                  | 26                  | 21                |                 |

(หน่วย : คน)

ข้าราชการ ลูกจ้างประจำ ลูกจ้างชั่วคราว และพนักงานราชการ จำแนกตามส่วนราชการ ปีงบประมาณ 2555

| ส่วนราชการ                               | ข้าราชการ    | ลูกจ้างประจำ                      |                     | ลูกจ้างชั่วคราว                   |                                  |                     | พนักงาน<br>ราชการ | พนักงาน<br>จ้าง |
|--|--------------|-----------------------------------|---------------------|-----------------------------------|----------------------------------|---------------------|-------------------|-----------------|
|  |              | เงินใน<br>งบประมาณ<br>(งบบุคลากร) | เงินนอก<br>งบประมาณ | เงินใน<br>งบประมาณ<br>(งบบุคลากร) | เงินใน<br>งบประมาณ<br>(งบอื่น ๆ) | เงินนอก<br>งบประมาณ |                   |                 |
| 2.9 สำนักงานบริหารหนี้สาธารณะ            | 146          |                                   |                     |                                   |                                  | 86                  | 8                 |                 |
| 2.10 สำนักงานเศรษฐกิจการคลัง             | 255          | 21                                |                     | 6                                 |                                  | 186                 | 10                |                 |
| <b>3. กระทรวงการต่างประเทศ</b>           | <b>1,491</b> | <b>125</b>                        |                     |                                   |                                  | <b>285</b>          | <b>26</b>         |                 |
| 3.1 สำนักงานรัฐมนตรี                     | 7            | 6                                 |                     |                                   |                                  |                     |                   |                 |
| 3.2 สำนักงานปลัดกระทรวง                  | 1,061        | 119                               |                     |                                   |                                  | 285                 | 26                |                 |
| 3.3 กรมการกงสุล                          | 68           |                                   |                     |                                   |                                  |                     |                   |                 |
| 3.4 กรมพิธีการทูต                        | 37           |                                   |                     |                                   |                                  |                     |                   |                 |
| 3.5 กรมยุโรป                             | 33           |                                   |                     |                                   |                                  |                     |                   |                 |
| 3.6 กรมเศรษฐกิจระหว่างประเทศ             | 43           |                                   |                     |                                   |                                  |                     |                   |                 |
| 3.7 กรมสนธิสัญญาและกฎหมาย                | 39           |                                   |                     |                                   |                                  |                     |                   |                 |
| 3.8 กรมสารนิเทศ                          | 40           |                                   |                     |                                   |                                  |                     |                   |                 |
| 3.9 กรมองค์การระหว่างประเทศ              | 37           |                                   |                     |                                   |                                  |                     |                   |                 |
| 3.10 กรมอเมริกาและแปซิฟิกใต้             | 27           |                                   |                     |                                   |                                  |                     |                   |                 |
| 3.11 กรมอาเซียน                          | 37           |                                   |                     |                                   |                                  |                     |                   |                 |
| 3.12 กรมเอเชียตะวันออก                   | 35           |                                   |                     |                                   |                                  |                     |                   |                 |
| 3.13 กรมเอเชียใต้ ตะวันออกกลางและแอฟริกา | 27           |                                   |                     |                                   |                                  |                     |                   |                 |
| <b>4. กระทรวงการท่องเที่ยวและกีฬา</b>    | <b>1,657</b> | <b>417</b>                        |                     |                                   |                                  | <b>6</b>            | <b>228</b>        |                 |
| 4.1 สำนักงานรัฐมนตรี*                    | 8            |                                   |                     |                                   |                                  |                     |                   |                 |
| 4.2 สำนักงานปลัดกระทรวง*                 | 345          | 99                                |                     |                                   |                                  |                     | 12                |                 |
| 4.3 กรมพลศึกษา                           | 170          | 56                                |                     |                                   |                                  | 6                   | 31                |                 |
| 4.4 กรมการท่องเที่ยว                     | 119          | 8                                 |                     |                                   |                                  |                     | 96                |                 |
| 4.5 สถาบันการพลศึกษา                     | 1,015        | 254                               |                     |                                   |                                  |                     | 89                |                 |

(หน่วย : คน)

**ข้าราชการ ลูกจ้างประจำ ลูกจ้างชั่วคราว และพนักงานราชการ จำแนกตามส่วนราชการ ปีงบประมาณ 2555**

| ส่วนราชการ   | ข้าราชการ     | ลูกจ้างประจำ                      |                     | ลูกจ้างชั่วคราว                   |                                  |                     | พนักงาน<br>ราชการ | พนักงาน<br>จ้าง |
|--|---------------|-----------------------------------|---------------------|-----------------------------------|----------------------------------|---------------------|-------------------|-----------------|
|  |               | เงินใน<br>งบประมาณ<br>(งบบุคลากร) | เงินนอก<br>งบประมาณ | เงินใน<br>งบประมาณ<br>(งบบุคลากร) | เงินใน<br>งบประมาณ<br>(งบอื่น ๆ) | เงินนอก<br>งบประมาณ |                   |                 |
| <b>5. กระทรวงการพัฒนาสังคมและความมั่นคงของมนุษย์</b>   | <b>4,734</b>  | <b>2,256</b>                      |                     |                                   |                                  |                     | <b>3,148</b>      |                 |
| 5.1 สำนักงานรัฐมนตรี                                   | 14            | 1                                 |                     |                                   |                                  |                     | 5                 |                 |
| 5.2 สำนักงานปลัดกระทรวง                                | 1,153         | 132                               |                     |                                   |                                  |                     | 171               |                 |
| 5.3 กรมพัฒนาสังคมและสวัสดิการ                          | 3,056         | 2,085                             |                     |                                   |                                  |                     | 2,883             |                 |
| 5.4 สำนักงานกิจการสตรีและสถาบันครอบครัว                | 185           | 14                                |                     |                                   |                                  |                     | 13                |                 |
| 5.5 สำนักงานส่งเสริมสวัสดิภาพและพิทักษ์เด็ก เยาวชนฯ    | 265           | 24                                |                     |                                   |                                  |                     | 20                |                 |
| 5.6 สำนักงานส่งเสริมและพัฒนาคุณภาพชีวิตคนพิการแห่งชาติ | 61            |                                   |                     |                                   |                                  |                     | 56                |                 |
| <b>6. กระทรวงเกษตรและสหกรณ์</b>                        | <b>34,563</b> | <b>26,279</b>                     | <b>160</b>          | <b>15</b>                         | <b>131,305</b>                   | <b>1,683</b>        | <b>26,731</b>     |                 |
| 6.1 สำนักงานรัฐมนตรี                                   | 13            | 10                                |                     |                                   |                                  |                     | 11                |                 |
| 6.2 สำนักงานปลัดกระทรวง                                | 1,211         | 440                               |                     | 14                                |                                  | 30                  | 449               |                 |
| 6.3 กรมชลประทาน  | 6,156         | 16,054                            |                     |                                   | 130,329                          | 791                 | 4,132             |                 |
| 6.4 กรมตรวจบัญชีสหกรณ์                                 | 1,168         | 191                               |                     |                                   |                                  |                     | 1,148             |                 |
| 6.5 กรมประมง   | 2,597         | 1,468                             | 30                  |                                   | 131                              | 255                 | 3,369             |                 |
| 6.6 กรมปศุสัตว์  | 4,305         | 1,595                             | 109                 |                                   |                                  | 4                   | 5,172             |                 |
| 6.7 กรมพัฒนาที่ดิน                                     | 1,415         | 962                               |                     |                                   |                                  |                     | 1,100             |                 |
| 6.8 กรมวิชาการเกษตร                                    | 2,099         | 1,485                             | 19                  |                                   |                                  | 448                 | 5,695             |                 |
| 6.9 กรมส่งเสริมการเกษตร*                               | 8,827         | 1,138                             |                     |                                   |                                  |                     | 1,973             |                 |
| 6.10 กรมส่งเสริมสหกรณ์                                 | 2,915         | 1,255                             |                     |                                   |                                  | 24                  | 1,359             |                 |
| 6.11 สำนักงานการปฏิรูปที่ดินเพื่อเกษตรกรรม             | 1,922         | 324                               |                     |                                   | 845                              | 130                 | 285               |                 |
| 6.12 สำนักงานมาตรฐานสินค้าเกษตรและอาหารแห่งชาติ        | 171           |                                   |                     |                                   |                                  |                     | 52                |                 |
| 6.13 สำนักงานเศรษฐกิจการเกษตร                          | 616           | 145                               |                     |                                   |                                  |                     | 259               |                 |
| 6.14 กรมการข้าว  | 867           | 985                               | 2                   | 1                                 |                                  | 1                   | 1,143             |                 |
| 6.15 กรมหม่อนไหม                                       | 281           | 227                               |                     |                                   |                                  |                     | 584               |                 |

(หน่วย : คน)

ข้าราชการ ลูกจ้างประจำ ลูกจ้างชั่วคราว และพนักงานราชการ จำแนกตามส่วนราชการ ปีงบประมาณ 2555

| ส่วนราชการ  | ข้าราชการ     | ลูกจ้างประจำ                      |                     | ลูกจ้างชั่วคราว                   |                                  |                     | พนักงาน<br>ราชการ | พนักงาน<br>จ้าง |
|---|---------------|-----------------------------------|---------------------|-----------------------------------|----------------------------------|---------------------|-------------------|-----------------|
|   |               | เงินใน<br>งบประมาณ<br>(งบบุคลากร) | เงินนอก<br>งบประมาณ | เงินใน<br>งบประมาณ<br>(งบบุคลากร) | เงินใน<br>งบประมาณ<br>(งบอื่น ๆ) | เงินนอก<br>งบประมาณ |                   |                 |
| <b>7. กระทรวงคมนาคม</b>                                 | <b>14,085</b> | <b>8,407</b>                      | <b>50</b>           |                                   | <b>22,302</b>                    | <b>3,281</b>        | <b>5,425</b>      |                 |
| 7.1 สำนักงานรัฐมนตรี                                    | 21            |                                   |                     |                                   |                                  |                     |                   |                 |
| 7.2 สำนักงานปลัดกระทรวง                                 | 274           | 38                                |                     |                                   |                                  |                     | 8                 |                 |
| 7.3 กรมเจ้าท่า  | 1,056         | 582                               |                     |                                   |                                  | 51                  | 567               |                 |
| 7.4 กรมการขนส่งทางบก*                                   | 3,942         | 500                               | 50                  |                                   |                                  | 571                 | 1,372             |                 |
| 7.5 กรมการขนส่งทางเรือ                                  | 476           | 396                               |                     |                                   |                                  | 372                 | 48                |                 |
| 7.6 กรมทางหลวง  | 6,430         | 5,593                             |                     |                                   | 22,302                           | 2,287               | 2,117             |                 |
| 7.7 กรมทางหลวงชนบท                                      | 1,718         | 1,261                             |                     |                                   |                                  |                     | 1,268             |                 |
| 7.8 สำนักงานนโยบายและแผนการขนส่งและจราจร                | 168           | 37                                |                     |                                   |                                  |                     | 45                |                 |
| <b>8. กระทรวงทรัพยากรธรรมชาติและสิ่งแวดล้อม</b>         | <b>10,343</b> | <b>7,527</b>                      | <b>11</b>           |                                   | <b>18,662</b>                    | <b>2,749</b>        | <b>22,016</b>     |                 |
| 8.1 สำนักงานรัฐมนตรี*                                   | 17            |                                   |                     |                                   | 15                               |                     | 13                |                 |
| 8.2 สำนักงานปลัดกระทรวง*                                | 1,659         | 101                               |                     |                                   |                                  |                     | 452               |                 |
| 8.3 กรมควบคุมมลพิษ                                      | 288           | 58                                |                     |                                   |                                  |                     | 142               |                 |
| 8.4 กรมทรัพยากรทางทะเลและชายฝั่ง                        | 352           | 185                               | 11                  |                                   |                                  |                     | 967               |                 |
| 8.5 กรมทรัพยากรธรณี                                     | 340           | 127                               |                     |                                   |                                  |                     | 189               |                 |
| 8.6 กรมทรัพยากรน้ำ                                      | 1,287         | 732                               |                     |                                   |                                  |                     | 308               |                 |
| 8.7 กรมทรัพยากรน้ำบาดาล                                 | 407           | 827                               |                     |                                   | 68                               | 160                 | 230               |                 |
| 8.8 กรมส่งเสริมคุณภาพสิ่งแวดล้อม                        | 157           | 36                                |                     |                                   |                                  |                     | 223               |                 |
| 8.9 กรมอุทยานแห่งชาติ สัตว์ป่า และพันธุ์พืช             | 3,636         | 3,513                             |                     |                                   | 18,579                           | 2,589               | 13,049            |                 |
| 8.10 สำนักงานนโยบายและแผนทรัพยากรธรรมชาติและสิ่งแวดล้อม | 255           | 20                                |                     |                                   |                                  |                     | 140               |                 |
| 8.11 กรมป่าไม้  | 1,945         | 1,928                             |                     |                                   |                                  |                     | 6,303             |                 |
| <b>9. กระทรวงเทคโนโลยีสารสนเทศและการสื่อสาร</b>         | <b>1,987</b>  | <b>132</b>                        |                     |                                   | <b>856</b>                       | <b>12</b>           | <b>1,292</b>      |                 |
| 9.1 สำนักงานรัฐมนตรี                                    | 12            |                                   |                     |                                   |                                  |                     |                   |                 |

(หน่วย : คน)

**ข้าราชการ ลูกจ้างประจำ ลูกจ้างชั่วคราว และพนักงานราชการ จำแนกตามส่วนราชการ ปีงบประมาณ 2555**

| ส่วนราชการ                                  | ข้าราชการ     | ลูกจ้างประจำ                      |                     | ลูกจ้างชั่วคราว                   |                                  |                     | พนักงาน<br>ราชการ | พนักงาน<br>จ้าง |
|---|---------------|-----------------------------------|---------------------|-----------------------------------|----------------------------------|---------------------|-------------------|-----------------|
|   |               | เงินใน<br>งบประมาณ<br>(งบบุคลากร) | เงินนอก<br>งบประมาณ | เงินใน<br>งบประมาณ<br>(งบบุคลากร) | เงินใน<br>งบประมาณ<br>(งบอื่น ๆ) | เงินนอก<br>งบประมาณ |                   |                 |
| 9.2 สำนักงานปลัดกระทรวง                     | 301           |                                   |                     |                                   |                                  |                     | 123               |                 |
| 9.3 กรมอุตุนิยมวิทยา                        | 894           | 101                               |                     |                                   |                                  | 12                  | 3                 |                 |
| 9.4 สำนักงานสถิติแห่งชาติ                   | 780           | 31                                |                     |                                   | 856                              |                     | 1,166             |                 |
| <b>10. กระทรวงพลังงาน</b>                   | <b>1,272</b>  | <b>271</b>                        |                     |                                   |                                  | <b>83</b>           | <b>702</b>        |                 |
| 10.1 สำนักงานรัฐมนตรี                       | 7             |                                   |                     |                                   |                                  |                     |                   |                 |
| 10.2 สำนักงานปลัดกระทรวง                    | 439           | 15                                |                     |                                   |                                  | 17                  | 59                |                 |
| 10.3 กรมเชื้อเพลิงธรรมชาติ                  | 156           | 20                                |                     |                                   |                                  | 14                  | 31                |                 |
| 10.4 กรมธุรกิจพลังงาน                       | 196           | 42                                |                     |                                   |                                  |                     | 96                |                 |
| 10.5 กรมพัฒนาพลังงานทดแทนและอนุรักษ์พลังงาน | 387           | 184                               |                     |                                   |                                  | 29                  | 477               |                 |
| 10.6 สำนักงานนโยบายและแผนพลังงาน            | 87            | 10                                |                     |                                   |                                  | 23                  | 39                |                 |
| <b>11. กระทรวงพาณิชย์</b>                   | <b>3,461</b>  | <b>551</b>                        |                     | <b>208</b>                        | <b>41</b>                        | <b>9</b>            | <b>556</b>        |                 |
| 11.1 สำนักงานรัฐมนตรี                       | 14            | 1                                 |                     |                                   |                                  |                     | 1                 |                 |
| 11.2 สำนักงานปลัดกระทรวง                    | 718           | 147                               |                     | 26                                |                                  |                     | 16                |                 |
| 11.3 กรมการค้าต่างประเทศ                    | 592           | 60                                |                     |                                   |                                  |                     | 40                |                 |
| 11.4 กรมการค้าภายใน                         | 786           | 141                               |                     |                                   |                                  | 9                   | 12                |                 |
| 11.5 กรมเจรจาการค้าระหว่างประเทศ            | 211           | 21                                |                     |                                   | 41                               |                     | 3                 |                 |
| 11.6 กรมทรัพย์สินทางปัญญา                   | 220           | 32                                |                     |                                   |                                  |                     | 152               |                 |
| 11.7 กรมพัฒนาธุรกิจการค้า                   | 557           | 88                                |                     |                                   |                                  |                     | 320               |                 |
| 11.8 กรมส่งเสริมการค้าส่งออก                | 363           | 61                                |                     | 182                               |                                  |                     | 12                |                 |
| <b>12. กระทรวงมหาดไทย</b>                   | <b>39,992</b> | <b>4,886</b>                      |                     |                                   |                                  | <b>173</b>          | <b>3,481</b>      |                 |
| 12.1 สำนักงานรัฐมนตรี                       | 16            |                                   |                     |                                   |                                  |                     |                   |                 |
| 12.2 สำนักงานปลัดกระทรวง                    | 2,711         | 722                               |                     |                                   |                                  |                     | 256               |                 |
| 12.3 กรมการปกครอง                           | 13,344        | 576                               |                     |                                   | 4,649                            |                     | 1,206             |                 |

(หน่วย : คน)

**ข้าราชการ ลูกจ้างประจำ ลูกจ้างชั่วคราว และพนักงานราชการ จำแนกตามส่วนราชการ ปีงบประมาณ 2555**

| ส่วนราชการ  | ข้าราชการ     | ลูกจ้างประจำ                  |                 | ลูกจ้างชั่วคราว               |                      |                     | พนักงานราชการ | พนักงานจ้าง |
|---|---------------|-------------------------------|-----------------|-------------------------------|----------------------|---------------------|---------------|-------------|
|   |               | เงินในงบประมาณ<br>(งบบุคลากร) | เงินนอกงบประมาณ | เงินในงบประมาณ<br>(งบบุคลากร) | เงินใน<br>(งบอื่น ๆ) | เงินนอก<br>งบประมาณ |               |             |
| 12.4 กรมการพัฒนาชุมชน                                     | 6,762         | 175                           |                 |                               |                      |                     |               |             |
| 12.5 กรมที่ดิน  | 10,274        | 987                           |                 |                               |                      | 173                 | 307           |             |
| 12.6 กรมป้องกันและบรรเทาสาธารณภัย                         | 1,778         | 1,622                         |                 |                               |                      |                     | 844           |             |
| 12.7 กรมโยธาธิการและผังเมือง                              | 1,821         | 804                           |                 |                               |                      |                     | 868           |             |
| 12.8 กรมส่งเสริมการปกครองท้องถิ่น*                        | 3,286         |                               |                 |                               |                      |                     |               |             |
| <b>13. กระทรวงยุติธรรม</b>                                | <b>17,042</b> | <b>1,794</b>                  |                 | <b>325</b>                    |                      | <b>722</b>          | <b>6,632</b>  |             |
| 13.1 สำนักงานรัฐมนตรี*                                    | 6             | 1                             |                 |                               |                      |                     | 6             |             |
| 13.2 สำนักงานปลัดกระทรวง                                  | 355           | 19                            |                 |                               |                      | 534                 | 148           |             |
| 13.3 กรมคุมประพฤติ*                                       | 1,352         | 257                           |                 |                               |                      |                     | 1,799         |             |
| 13.4 กรมคุ้มครองสิทธิและเสรีภาพ                           | 120           |                               |                 |                               |                      |                     | 132           |             |
| 13.5 กรมบังคับคดี   | 1,093         | 265                           |                 |                               |                      | 188                 | 1,258         |             |
| 13.6 กรมพินิจและคุ้มครองเด็กและเยาวชน                     | 1,458         | 936                           |                 |                               |                      |                     | 1,359         |             |
| 13.7 กรมราชทัณฑ์*   | 10,396        | 207                           |                 |                               |                      |                     | 1,586         |             |
| 13.8 กรมสอบสวนคดีพิเศษ                                    | 908           |                               |                 |                               |                      |                     | 170           |             |
| 13.9 สำนักงานกิจการยุติธรรม                               | 82            |                               |                 |                               |                      |                     | 27            |             |
| 13.10 สถาบันนิติวิทยาศาสตร์                               | 198           |                               |                 |                               |                      |                     | 42            |             |
| 13.11 สำนักงานคณะกรรมการป้องกันและปราบปรามยาเสพติด        | 881           | 79                            |                 | 1                             |                      |                     | 105           |             |
| 13.12 สำนักงานคณะกรรมการป้องกันและปราบปรามการทุจริตภาครัฐ | 193           | 30                            |                 | 324                           |                      |                     |               |             |
| <b>14. กระทรวงแรงงาน</b>                                  | <b>6,041</b>  | <b>1,712</b>                  |                 | <b>40</b>                     |                      | <b>1,146</b>        | <b>1,811</b>  |             |
| 14.1 สำนักงานรัฐมนตรี                                     | 14            | 6                             |                 |                               |                      |                     | 3             |             |
| 14.2 สำนักงานปลัดกระทรวง                                  | 586           | 170                           |                 | 40                            |                      |                     | 124           |             |
| 14.3 กรมการจัดหางาน                                       | 1,144         | 257                           |                 |                               |                      | 1,100               | 543           |             |
| 14.4 กรมพัฒนาฝีมือแรงงาน                                  | 1,255         | 830                           |                 |                               |                      |                     | 611           |             |

(หน่วย : คน)



ข้าราชการ ลูกจ้างประจำ ลูกจ้างชั่วคราว และพนักงานราชการ จำแนกตามส่วนราชการ ปีงบประมาณ 2555

| ส่วนราชการ                                 | ข้าราชการ      | ลูกจ้างประจำ               |                 | ลูกจ้างชั่วคราว            |                  |                 | พนักงานราชการ | พนักงานจ้าง |
|--|----------------|----------------------------|-----------------|----------------------------|------------------|-----------------|---------------|-------------|
|  |                | เงินในงบประมาณ (งบบุคลากร) | เงินนอกงบประมาณ | เงินในงบประมาณ (งบบุคลากร) | เงินใน (งบอื่นๆ) | เงินนอกงบประมาณ |               |             |
| 14.5 กรมสวัสดิการและคุ้มครองแรงงาน         | 1,249          | 168                        |                 |                            |                  | 46              | 373           |             |
| 14.6 สำนักงานประกันสังคม                   | 1,793          | 281                        |                 |                            |                  |                 | 157           |             |
| <b>15. กระทรวงวัฒนธรรม</b>                 | <b>4,455</b>   | <b>597</b>                 |                 |                            | <b>1</b>         | <b>1,095</b>    | <b>341</b>    |             |
| 15.1 สำนักงานรัฐมนตรี                      | 6              |                            |                 |                            |                  |                 | 7             |             |
| 15.2 สำนักงานปลัดกระทรวง                   | 1,778          |                            |                 |                            |                  |                 | 42            |             |
| 15.3 กรมการศาสนา                           | 77             | 9                          |                 |                            | 1                |                 | 5             |             |
| 15.4 กรมศิลปากร                            | 2,290          | 555                        |                 |                            |                  | 1,055           | 274           |             |
| 15.5 กรมส่งเสริมวัฒนธรรม                   | 259            | 33                         |                 |                            |                  | 40              | 3             |             |
| 15.6 สำนักงานศิลปวัฒนธรรมร่วมสมัย*         | 45             |                            |                 |                            |                  |                 | 10            |             |
| <b>16. กระทรวงวิทยาศาสตร์และเทคโนโลยี</b>  | <b>761</b>     | <b>171</b>                 |                 |                            | <b>3</b>         |                 | <b>158</b>    |             |
| 16.1 สำนักงานรัฐมนตรี                      | 14             |                            |                 |                            |                  |                 |               |             |
| 16.2 สำนักงานปลัดกระทรวง                   | 189            | 38                         |                 |                            | 3                |                 | 12            |             |
| 16.3 กรมวิทยาศาสตร์บริการ                  | 347            | 85                         |                 |                            |                  |                 | 81            |             |
| 16.4 สำนักงานปรมาณูเพื่อสันติ              | 211            | 48                         |                 |                            |                  |                 | 65            |             |
| <b>17. กระทรวงศึกษาธิการ</b>               | <b>470,004</b> | <b>39,606</b>              | <b>4,185</b>    | <b>1,512</b>               | <b>50,636</b>    | <b>36,263</b>   | <b>42,350</b> |             |
| 17.1 สำนักงานรัฐมนตรี                      | 24             | 2                          |                 |                            |                  |                 | 2             |             |
| 17.2 สำนักงานปลัดกระทรวงศึกษาธิการ         | 4,542          | 1,349                      |                 |                            |                  | 61              | 13,496        |             |
| 17.3 สำนักงานเลขาธิการสภาการศึกษา          | 164            | 18                         |                 |                            |                  |                 |               |             |
| 17.4 สำนักงานคณะกรรมการการศึกษาขั้นพื้นฐาน | 414,524        | 25,252                     |                 |                            | 33,857           |                 | 23,123        |             |
| 17.5 สำนักงานคณะกรรมการการอุดมศึกษา        | 599            |                            |                 |                            |                  |                 | 239           |             |
| สถาบันอุดมศึกษา                            | 33,274         | 10,324                     | 4,185           | 1,512                      | 1,943            | 32,164          | 2,193         |             |
| - จุฬาลงกรณ์มหาวิทยาลัย*                   | 1,925          | 831                        | 384             | 73                         |                  |                 |               |             |
| - มหาวิทยาลัยเกษตรศาสตร์                   | 2,114          | 909                        |                 | 146                        |                  | 1,084           | 113           |             |

(หน่วย : คน)

ข้าราชการ ลูกจ้างประจำ ลูกจ้างชั่วคราว และพนักงานราชการ จำแนกตามส่วนราชการ ปีงบประมาณ 2555

| ส่วนราชการ                                       | ข้าราชการ | ลูกจ้างประจำ                      |                     | ลูกจ้างชั่วคราว                   |                                  |                     | พนักงาน<br>ราชการ | พนักงาน<br>จ้าง |
|--|-----------|-----------------------------------|---------------------|-----------------------------------|----------------------------------|---------------------|-------------------|-----------------|
|  |           | เงินใน<br>งบประมาณ<br>(งบบุคลากร) | เงินนอก<br>งบประมาณ | เงินใน<br>งบประมาณ<br>(งบบุคลากร) | เงินใน<br>งบประมาณ<br>(งบอื่น ๆ) | เงินนอก<br>งบประมาณ |                   |                 |
| - มหาวิทยาลัยขอนแก่น                             | 3,255     | 1,031                             |                     | 19                                |                                  | 2,656               | 278               |                 |
| - มหาวิทยาลัยเชียงใหม่                           | 1,281     | 877                               |                     | 31                                |                                  | 3,939               |                   |                 |
| - มหาวิทยาลัยธรรมศาสตร์ *                        | 1,812     | 352                               |                     | 118                               |                                  | 214                 | 9                 |                 |
| - มหาวิทยาลัยมหิดล                               | 2,162     | 1,827                             | 3,301               | 60                                | 101                              | 3,566               |                   |                 |
| - มหาวิทยาลัยรามคำแหง                            | 1,119     | 304                               |                     | 14                                |                                  | 1,293               |                   |                 |
| - มหาวิทยาลัยศรีนครินทรวิโรฒ                     | 1,231     | 230                               |                     |                                   |                                  |                     |                   |                 |
| - มหาวิทยาลัยศิลปากร                             | 784       | 228                               |                     | 463                               | 20                               |                     | 35                |                 |
| - มหาวิทยาลัยสงขลานครินทร์                       | 3,125     | 923                               |                     | 46                                | 352                              | 3,274               | 61                |                 |
| - มหาวิทยาลัยเทคโนโลยีพระจอมเกล้าธนบุรี          | 164       | 80                                |                     | 42                                |                                  | 710                 |                   |                 |
| - มหาวิทยาลัยแม่โจ้                              | 356       | 92                                |                     | 4                                 |                                  | 321                 | 97                |                 |
| - สถาบันเทคโนโลยีพระจอมเกล้าเจ้าคุณทหารลาดกระบัง | 410       | 128                               |                     |                                   |                                  | 235                 |                   |                 |
| - สถาบันเทคโนโลยีพระจอมเกล้าพระนครเหนือ *        | 394       | 81                                |                     | 33                                |                                  | 370                 | 33                |                 |
| - สถาบันพัฒนบริหารศาสตร์*                        | 284       | 86                                |                     | 5                                 |                                  | 131                 |                   |                 |
| - มหาวิทยาลัยนเรศวร                              | 592       | 73                                |                     | 17                                |                                  | 1,197               | 106               |                 |
| - มหาวิทยาลัยบูรพา                               | 305       | 120                               |                     |                                   | 31                               | 274                 |                   |                 |
| - มหาวิทยาลัยอุบลราชธานี*                        | 419       | 114                               |                     | 20                                | 25                               |                     |                   |                 |
| - มหาวิทยาลัยมหาสารคาม                           | 407       | 40                                |                     |                                   |                                  | 1,412               | 6                 |                 |
| - มหาวิทยาลัยทักษิณ                              | 76        | 39                                |                     | 115                               | 90                               |                     |                   |                 |
| - มหาวิทยาลัยสุโขทัยธรรมมาธิราช*                 | 1,013     | 144                               | 394                 | 1                                 | 627                              | 219                 |                   |                 |
| - มหาวิทยาลัยนราธิวาสราชนครินทร์*                | 176       | 37                                |                     |                                   | 75                               | 210                 |                   |                 |
| - มหาวิทยาลัยนครพนม                              | 161       | 44                                |                     | 1                                 | 186                              | 148                 | 44                |                 |
| - มหาวิทยาลัยราชภัฏสวนสุนันทา                    | 210       | 50                                |                     | 25                                |                                  |                     | 23                |                 |
| - มหาวิทยาลัยราชภัฏสวนดุสิต                      | 169       | 31                                |                     | 13                                |                                  | 1,320               | 29                |                 |
| - มหาวิทยาลัยราชภัฏจันทรเกษม*                    | 164       | 27                                |                     |                                   |                                  | 292                 | 15                |                 |

(หน่วย : คน)

ข้าราชการ ลูกจ้างประจำ ลูกจ้างชั่วคราว และพนักงานราชการ จำแนกตามส่วนราชการ ปีงบประมาณ 2555

| ส่วนราชการ                             | ข้าราชการ | ลูกจ้างประจำ                      |                     | ลูกจ้างชั่วคราว                   |                                  |                     | พนักงาน<br>ราชการ | พนักงาน<br>จ้าง |
|--|-----------|-----------------------------------|---------------------|-----------------------------------|----------------------------------|---------------------|-------------------|-----------------|
|  |           | เงินใน<br>งบประมาณ<br>(งบบุคลากร) | เงินนอก<br>งบประมาณ | เงินใน<br>งบประมาณ<br>(งบบุคลากร) | เงินใน<br>งบประมาณ<br>(งบอื่น ๆ) | เงินนอก<br>งบประมาณ |                   |                 |
| - มหาวิทยาลัยราชภัฏพระนคร              | 207       | 25                                |                     | 1                                 |                                  | 8                   | 9                 |                 |
| - มหาวิทยาลัยราชภัฏธนบุรี              | 100       | 20                                |                     | 9                                 |                                  | 122                 | 10                |                 |
| - มหาวิทยาลัยราชภัฏบ้านสมเด็จเจ้าพระยา | 156       | 24                                |                     | 5                                 |                                  |                     |                   |                 |
| - มหาวิทยาลัยราชภัฏเชียงใหม่           | 161       | 40                                |                     | 9                                 |                                  | 126                 | 19                |                 |
| - มหาวิทยาลัยราชภัฏเชียงราย            | 108       | 35                                |                     | 6                                 |                                  |                     | 18                |                 |
| - มหาวิทยาลัยราชภัฏลำปาง               | 122       | 27                                |                     | 5                                 |                                  | 65                  | 17                |                 |
| - มหาวิทยาลัยราชภัฏอุดรดิตถ์           | 100       | 19                                |                     |                                   |                                  |                     | 22                |                 |
| - มหาวิทยาลัยราชภัฏพินุลสงคราม         | 145       | 27                                |                     |                                   | 14                               | 297                 | 39                |                 |
| - มหาวิทยาลัยราชภัฏกำแพงเพชร           | 111       | 22                                |                     | 2                                 | 181                              | 148                 | 203               |                 |
| - มหาวิทยาลัยราชภัฏนครสวรรค์           | 134       | 25                                |                     | 22                                |                                  | 51                  | 35                |                 |
| - มหาวิทยาลัยราชภัฏเพชรบูรณ์           | 119       | 24                                |                     | 4                                 |                                  | 293                 | 19                |                 |
| - มหาวิทยาลัยราชภัฏอุดรธานี            | 147       | 36                                |                     | 5                                 |                                  |                     | 36                |                 |
| - มหาวิทยาลัยราชภัฏมหาสารคาม           | 164       | 18                                |                     |                                   |                                  | 518                 | 44                |                 |
| - มหาวิทยาลัยราชภัฏเลย                 | 176       | 30                                |                     | 3                                 |                                  | 5                   | 31                |                 |
| - มหาวิทยาลัยราชภัฏสกลนคร              | 158       | 20                                |                     | 6                                 |                                  | 254                 | 21                |                 |
| - มหาวิทยาลัยราชภัฏนครราชสีมา          | 198       | 27                                |                     |                                   | 22                               | 26                  | 14                |                 |
| - มหาวิทยาลัยราชภัฏบุรีรัมย์           | 160       | 17                                |                     | 5                                 |                                  | 222                 | 36                |                 |
| - มหาวิทยาลัยราชภัฏสุรินทร์            | 184       | 15                                |                     | 3                                 |                                  | 347                 | 27                |                 |
| - มหาวิทยาลัยราชภัฏอุบลราชธานี         | 165       | 114                               |                     | 20                                | 25                               | 178                 |                   |                 |
| - มหาวิทยาลัยราชภัฏพระนครศรีอยุธยา     | 124       | 33                                |                     | 7                                 | 30                               | 197                 | 20                |                 |
| - มหาวิทยาลัยราชภัฏรำไพพรรณี*          | 117       | 32                                |                     |                                   |                                  | 1                   | 20                |                 |
| - มหาวิทยาลัยราชภัฏราชชนรินทร์         | 119       | 22                                |                     | 5                                 |                                  | 314                 | 16                |                 |
| - มหาวิทยาลัยราชภัฏเทพสตรี             | 125       | 18                                |                     | 5                                 |                                  | 43                  | 14                |                 |
| - มหาวิทยาลัยราชภัฏวไลยอลงกรณ์         | 135       | 40                                |                     | 5                                 |                                  | 276                 | 17                |                 |

(หน่วย : คน)

ข้าราชการ ลูกจ้างประจำ ลูกจ้างชั่วคราว และพนักงานราชการ จำแนกตามส่วนราชการ ปีงบประมาณ 2555

| ส่วนราชการ                                 | ข้าราชการ | ลูกจ้างประจำ                      |                     | ลูกจ้างชั่วคราว                   |                                  |                     | พนักงาน<br>ราชการ | พนักงาน<br>จ้าง |
|--|-----------|-----------------------------------|---------------------|-----------------------------------|----------------------------------|---------------------|-------------------|-----------------|
|  |           | เงินใน<br>งบประมาณ<br>(งบบุคลากร) | เงินนอก<br>งบประมาณ | เงินใน<br>งบประมาณ<br>(งบบุคลากร) | เงินใน<br>งบประมาณ<br>(งบอื่น ๆ) | เงินนอก<br>งบประมาณ |                   |                 |
| - มหาวิทยาลัยราชภัฏเพชรบุรี                | 131       | 22                                |                     | 4                                 |                                  | 70                  | 23                |                 |
| - มหาวิทยาลัยราชภัฏกาญจนบุรี               | 114       | 24                                |                     | 5                                 |                                  |                     | 2                 |                 |
| - มหาวิทยาลัยราชภัฏนครปฐม                  | 133       | 24                                |                     | 15                                |                                  |                     | 12                |                 |
| - มหาวิทยาลัยราชภัฏหมู่บ้านจอมบึง          | 122       | 26                                |                     | 4                                 |                                  | 61                  | 15                |                 |
| - มหาวิทยาลัยราชภัฏสุราษฎร์ธานี            | 115       | 24                                |                     | 4                                 | 2                                | 458                 | 21                |                 |
| - มหาวิทยาลัยราชภัฏนครศรีธรรมราช           | 150       | 35                                |                     |                                   |                                  | 189                 | 29                |                 |
| - มหาวิทยาลัยราชภัฏภูเก็ต                  | 113       | 21                                |                     | 8                                 | 147                              |                     | 23                |                 |
| - มหาวิทยาลัยราชภัฏสงขลา                   | 145       | 25                                |                     | 5                                 |                                  | 285                 | 32                |                 |
| - มหาวิทยาลัยราชภัฏยะลา                    | 118       | 24                                |                     | 2                                 |                                  | 117                 | 12                |                 |
| - มหาวิทยาลัยราชภัฏกาฬสินธุ์               | 17        |                                   |                     | 4                                 |                                  | 91                  | 20                |                 |
| - มหาวิทยาลัยราชภัฏชัยภูมิ                 | 27        | 1                                 |                     | 1                                 | 2                                | 99                  | 26                |                 |
| - มหาวิทยาลัยราชภัฏร้อยเอ็ด                | 15        |                                   |                     | 43                                | 13                               | 56                  | 21                |                 |
| - มหาวิทยาลัยราชภัฏศรีสะเกษ                | 9         |                                   |                     |                                   |                                  |                     | 21                |                 |
| - มหาวิทยาลัยเทคโนโลยีราชมงคลธัญบุรี       | 748       | 79                                |                     | 2                                 |                                  | 624                 | 79                |                 |
| - มหาวิทยาลัยเทคโนโลยีราชมงคลกรุงเทพ       | 491       |                                   | 106                 | 8                                 |                                  | 129                 | 14                |                 |
| - มหาวิทยาลัยเทคโนโลยีราชมงคลตะวันออก      | 277       | 73                                |                     |                                   |                                  | 438                 | 29                |                 |
| - มหาวิทยาลัยเทคโนโลยีราชมงคลพระนคร        | 497       | 78                                |                     |                                   |                                  | 233                 | 32                |                 |
| - มหาวิทยาลัยเทคโนโลยีราชมงคลรัตนโกสินทร์* | 319       | 45                                |                     | 5                                 |                                  | 299                 | 49                |                 |
| - มหาวิทยาลัยเทคโนโลยีราชมงคลล้านนา        | 699       | 143                               |                     |                                   |                                  | 962                 | 47                |                 |
| - มหาวิทยาลัยเทคโนโลยีราชมงคลศรีวิชัย      | 417       | 78                                |                     |                                   |                                  | 561                 | 51                |                 |
| - มหาวิทยาลัยเทคโนโลยีราชมงคลสุวรรณภูมิ    | 351       | 73                                |                     |                                   |                                  | 284                 | 38                |                 |
| - มหาวิทยาลัยเทคโนโลยีราชมงคลอีสาน         | 653       | 103                               |                     |                                   |                                  | 852                 | 61                |                 |
| - มหาวิทยาลัยเทคโนโลยีปทุมวัน              | 70        | 18                                |                     | 29                                |                                  |                     |                   |                 |
| 17.6 สำนักงานคณะกรรมการการอาชีวศึกษา       | 16,877    | 2,661                             |                     |                                   | 14,836                           | 4,038               | 3,297             |                 |

(หน่วย : คน)

**ข้าราชการ ลูกจ้างประจำ ลูกจ้างชั่วคราว และพนักงานราชการ จำแนกตามส่วนราชการ ปีงบประมาณ 2555**

| ส่วนราชการ   | ข้าราชการ      | ลูกจ้างประจำ                  |                 | ลูกจ้างชั่วคราว               |                      |                     | พนักงานราชการ | พนักงานจ้าง |
|--|----------------|-------------------------------|-----------------|-------------------------------|----------------------|---------------------|---------------|-------------|
|  |                | เงินในงบประมาณ<br>(งบบุคลากร) | เงินนอกงบประมาณ | เงินในงบประมาณ<br>(งบบุคลากร) | เงินใน<br>(งบอื่น ๆ) | เงินนอก<br>งบประมาณ |               |             |
| <b>18. กระทรวงสาธารณสุข</b>                                      | <b>173,240</b> | <b>31,487</b>                 |                 |                               | <b>69</b>            | <b>152,502</b>      | <b>6,975</b>  |             |
| 18.1 สำนักงานรัฐมนตรี*   | 23             | 8                             |                 |                               |                      |                     |               |             |
| 18.2 สำนักงานปลัดกระทรวง   | 155,857        | 24,427                        |                 |                               | 69                   | 140,560             | 4,830         |             |
| 18.3 กรมการแพทย์   | 6,916          | 1,982                         |                 |                               |                      | 7,023               | 438           |             |
| 18.4 กรมควบคุมโรค  | 2,907          | 2,068                         |                 |                               |                      | 945                 | 713           |             |
| 18.5 กรมพัฒนาการแพทย์แผนไทยและการแพทย์ทางเลือก                   | 143            | 2                             |                 |                               |                      | 47                  | 29            |             |
| 18.6 กรมวิทยาศาสตร์การแพทย์                                      | 959            | 212                           |                 |                               |                      | 940                 | 47            |             |
| 18.7 กรมสนับสนุนบริการสุขภาพ                                     | 768            | 264                           |                 |                               |                      |                     | 58            |             |
| 18.8 กรมสุขภาพจิต  | 3,131          | 1,259                         |                 |                               |                      | 2,454               | 501           |             |
| 18.9 กรมอนามัย   | 1,935          | 1,217                         |                 |                               |                      | 533                 | 356           |             |
| 18.10 สำนักงานคณะกรรมการอาหารและยา                               | 601            | 48                            |                 |                               |                      |                     | 3             |             |
| <b>19. กระทรวงอุตสาหกรรม</b>                                     | <b>3,333</b>   | <b>1,030</b>                  | <b>3</b>        | <b>23</b>                     | <b>1</b>             | <b>355</b>          | <b>418</b>    |             |
| 19.1 สำนักงานรัฐมนตรี  | 27             |                               |                 |                               | 1                    |                     | 1             |             |
| 19.2 สำนักงานปลัดกระทรวง   | 894            | 281                           |                 | 2                             |                      | 290                 | 28            |             |
| 19.3 กรมโรงงานอุตสาหกรรม   | 554            | 83                            |                 |                               |                      |                     | 14            |             |
| 19.4 กรมส่งเสริมอุตสาหกรรม                                       | 524            | 352                           | 3               |                               |                      | 65                  | 150           |             |
| 19.5 กรมอุตสาหกรรมพื้นฐานและการเหมืองแร่                         | 409            | 163                           |                 |                               |                      |                     | 62            |             |
| 19.6 สำนักงานคณะกรรมการอ้อยและน้ำตาลทราย                         | 101            | 73                            |                 |                               |                      |                     | 20            |             |
| 19.7 สำนักงานมาตรฐานผลิตภัณฑ์อุตสาหกรรม                          | 408            | 37                            |                 |                               |                      |                     | 1             |             |
| 19.8 สำนักงานเศรษฐกิจอุตสาหกรรม                                  | 133            | 16                            |                 |                               |                      |                     | 6             |             |
| 19.9 สำนักงานคณะกรรมการส่งเสริมการลงทุน                          | 283            | 25                            |                 | 21                            |                      |                     | 136           |             |
| <b>20. ส่วนราชการไม่สังกัดสำนักนายกรัฐมนตรี กระทรวง หรือทบวง</b> | <b>211,107</b> | <b>4,375</b>                  |                 | <b>174</b>                    | <b>69</b>            | <b>2,025</b>        | <b>485</b>    |             |
| 20.1 สำนักราชเลขานุการ   | 456            | 29                            |                 |                               |                      |                     | 73            |             |
| 20.2 สำนักพระราชวัง  | 2,309          | 2,724                         |                 | 174                           | 69                   | 2,020               |               |             |

(หน่วย : คน)

**ข้าราชการ ลูกจ้างประจำ ลูกจ้างชั่วคราว และพนักงานราชการ จำแนกตามส่วนราชการ ปีงบประมาณ 2555**

| ส่วนราชการ  | ข้าราชการ      | ลูกจ้างประจำ                  |                 | ลูกจ้างชั่วคราว               |                             |                 | พนักงานราชการ | พนักงานจ้าง    |
|---|----------------|-------------------------------|-----------------|-------------------------------|-----------------------------|-----------------|---------------|----------------|
|   |                | เงินในงบประมาณ<br>(งบบุคลากร) | เงินนอกงบประมาณ | เงินในงบประมาณ<br>(งบบุคลากร) | เงินในงบประมาณ<br>(งบอื่นๆ) | เงินนอกงบประมาณ |               |                |
| 20.3 สำนักงานพระพุทธศาสนาแห่งชาติ*                      | 883            | 121                           |                 |                               |                             |                 | 6             |                |
| 20.4 สำนักงาน กปร.                                      | 121            | 25                            |                 |                               |                             |                 | 55            |                |
| 20.5 สำนักงานคณะกรรมการวิจัยแห่งชาติ                    | 199            | 47                            |                 |                               |                             |                 | 105           |                |
| 20.6 ราชบัณฑิตยสถาน                                     | 65             | 16                            |                 |                               |                             | 5               | 1             |                |
| 20.7 สำนักงานป้องกันและปราบปรามการฟอกเงิน               | 196            |                               |                 |                               |                             |                 | 22            |                |
| 20.8 สำนักงานอัยการสูงสุด                               | 5,386          | 254                           |                 |                               |                             |                 | 135           |                |
| 20.9 สำนักงานสภาที่ปรึกษาเศรษฐกิจและสังคมแห่งชาติ       | 69             |                               |                 |                               |                             |                 | 67            |                |
| 20.10 สำนักงานตำรวจแห่งชาติ                             | 201,423        | 1,159                         |                 |                               |                             |                 | 21            |                |
| <b>21. ส่วนราชการอิสระตามรัฐธรรมนูญ</b>                 | <b>18,616</b>  | <b>941</b>                    |                 | <b>3,054</b>                  | <b>150</b>                  | <b>340</b>      | <b>987</b>    |                |
| 21.1 สำนักงานตรวจเงินแผ่นดิน                            | 2,481          | 94                            |                 | 234                           |                             | 340             |               |                |
| 21.2 สนง. คณะกรรมการป้องกันและปราบปรามการทุจริตแห่งชาติ | 1,069          | 30                            |                 | 324                           |                             |                 |               |                |
| 21.3 สำนักงานศาลรัฐธรรมนูญ*                             | 116            | 23                            |                 | 2                             | 19                          |                 |               |                |
| 21.4 สำนักงานศาลยุติธรรม                                | 12,968         | 772                           |                 | 2,396                         | 131                         |                 | 338           |                |
| 21.5 สำนักงานศาลปกครอง                                  | 1,881          | 22                            |                 | 98                            |                             |                 | 612           |                |
| 21.6 สำนักงานคณะกรรมการสิทธิมนุษยชนแห่งชาติ*            | 101            |                               |                 |                               |                             |                 | 37            |                |
| <b>22. ส่วนราชการสังกัดรัฐสภา</b>                       | <b>2,903</b>   | <b>173</b>                    |                 |                               |                             |                 | <b>137</b>    |                |
| 22.1 สำนักงานเลขาธิการสภาผู้แทนราษฎร                    | 1,851          | 124                           |                 |                               |                             |                 | 100           |                |
| 22.2 สำนักงานเลขาธิการสภาผู้แทนราษฎร                    | 1,052          | 49                            |                 |                               |                             |                 | 37            |                |
| <b>23. องค์การส่วนท้องถิ่น</b>                          | <b>195,395</b> | <b>41,368</b>                 | <b>19,770</b>   |                               |                             | <b>2,399</b>    |               | <b>193,298</b> |
| 23.1 กรุงเทพมหานคร                                      | 35,647         | 37,231                        | 1,868           |                               |                             | 2,399           |               |                |
| 23.2 องค์การบริหารส่วนจังหวัด                           | 8,634          | 491                           | 1,716           |                               |                             |                 |               | 14,533         |
| 23.3 องค์การบริหารส่วนตำบล                              | 68,487         | 1,156                         | 4,315           |                               |                             |                 |               | 75,151         |
| 23.4 เทศบาล   | 82,627         | 2,490                         | 11,871          |                               |                             |                 |               | 103,614        |

หมายเหตุ : \* - ข้อมูลลูกจ้างประจำ ลูกจ้างชั่วคราว และพนักงานราชการ เป็นข้อมูลเมื่อปีงบประมาณ 2554

(หน่วย : คน)

